


INSTITUTO NACIONAL DE PERINATOLOGÍA
ESTADO DE SITUACION FINANCIERA
AL 30 DE JUNIO DE 2019 Y 2018
(en pesos)

	Año		Concepto	Año	
	2019	2018		2019	2018
1 ACTIVO			2 PASIVO		
11 ACTIVO CIRCULANTE			21 PASIVO CIRCULANTE		
111 Efectivo y Equivalente de Efectivo	58,035,729	25,991,838	211 Cuentas por Pagar a Corto Plazo	17,899,154	27,550,396
1111 Efectivo	77,000	84,000	2111 Servicios Personales por Pagar a Corto Plazo	90,359	16,224
1112 Bancos/tesorería	8,983,285	7,278,727	2112 Proveedores por pagar a Corto Plazo	587,263	9,132,808
1114 Inversiones temporales	48,975,444	18,629,111	2113 Contratista por Obra Pública	0	0
			2117 Retenciones y Contribuciones por Pagara a corto Plazo	17,211,276	18,377,204
112 Efectivo o Equivalente de Efectivo a Recibir	152,684	480,442	2118 Devoluciones de la Ley de Ingresos por Pagar a Corto Plazo	10,256	24,160
1122 Cuentas por Cobrar	6,393	39,589			
			215 Pasivo Diferido a Corto Plazo	0	0
1123 Deudores Diversos	146,291	440,853	2159 Otros pasivos Diferidos a Corto Plazo	0	0
1124 Ingresos por Recuperar a Corto Plazo	0	0			
			<i>Total de Pasivos Circulantes</i>	17,899,154	27,550,396
115 Almacenes	1,565,060	2,471,549			
1151 Almacen de Materiales y Suministros de Consumo	1,565,060	2,471,549			
116 Estimación por pérdida o deterioro de activo circulante	0	0			
1161 Estimación para Cuenta s Incobrables	0	0			
113 Otros Activos Circulantes	0	0			
1139 Otros Derechos a Recibir Bienes o Servicios a corto Plazo.	0	0			
<i>Total de Activos Circulantes</i>	59,753,473	28,943,829	<i>Total de Pasivo</i>	17,899,154	27,550,396
12 ACTIVO NO CIRCULANTE			3 HACIENDA PUBLICA/PATRIMONIO		
123 Bienes Inmuebles, infraestructura y Construcciones en Proceso	591,088,077	611,921,407	31 Hacienda Pública/Patrimonio Contribuido	1,004,354,069	982,895,119
1231 Terreno	217,755,116	217,755,116	3110 Aportaciones	619,976,187	598,517,237
1233 Edificios no Habitacionales	296,984,502	317,817,832	3130 Actualizaciones de la Hacienda Pública/Patrimonio	384,377,882	384,377,882
1235 Construcciones en Proceso en Bienes de Dominio Público	76,348,459	76,348,459			
			32 Hacienda Pública/Patrimonio Generado	-240,126,329	-228,825,338
124 Bienes Muebles	131,285,344	140,754,941	3210 Resultados del ejercicio Ahorro/Desahorro	32,794,361	-18,246,811
1241 Mobiliario y Equipo de Administración	1,444,750	1,329,968	3220 Resultados de Ejercicios Anteriores	-272,920,690	-210,578,527
1242 Mobiliario y Equipo Educativo y Recreativo	1,051,517	985,462			
1243 Equipo e Instrumental Médico y de Laboratorio	123,599,589	137,667,655	<i>Total Hacienda Pública/Patrimonio</i>	764,227,740	754,069,781
1244 Equipo de Transporte	1,296,271	0			
1246 Maquinaria, Otros Equipos y Herramientas	3,893,217	771,856			
<i>Total de Activos No Circulantes</i>	722,373,421	752,676,348	<i>Total de Pasivo y Hacienda Pública/Patrimonio</i>	782,126,894	781,620,177
<i>Total de Activos</i>	782,126,894	781,620,177			

Bajo protesta de decir verdad declaramos que los Estados Financieros y sus notas, son razonablemente correctos y son responsabilidad del emisor.


CONTADOR
C. GABRIEL VAZQUEZ SIERRA


SUBDIRECCION DE RECURSOS FINANCIEROS
LIC. DORA LUZ HERNANDEZ JUAREZ



DIRECCION DE ADMINISTRACION Y FINANZAS
MTRO. ISIDRO HERNANDEZ DIAZ



DIRECTOR GENERAL
DR. JORGE ARTURO CARDONA PEREZ

INSTITUTO NACIONAL DE PERINATOLOGIA
ESTADO DE SITUACION FINANCIERA
AL 30 DE JUNIO DE 2019 Y 2018
(en pesos)


Concepto	Año		Concepto	Año	
	2019	2018		2019	2018
1 ACTIVO			2 PASIVO		
11 ACTIVO CIRCULANTE			21 PASIVO CIRCULANTE		
111 Efectivo y Equivalente de Efectivo	58,035,729	25,991,838	211 Cuentas por Pagar a Corto Plazo	17,899,154	27,550,396
112 Efectivo o Equivalente de Efectivo a Recibir	152,684	480,442	215 Pasivo Diferido a Corto Plazo	0	0
115 Almacenes	1,565,060	2,471,549	<i>Total de Pasivo Circulantes</i>	17,899,154	27,550,396
113 Otros Activos Circulantes	0	0	22 PASIVO NO CIRCULANTE		
116 Estimación por pérdida o deterioro de activo circulante	0	0	225 Otros Pasivos a Corto Plazo	0	0
<i>Total de Activos Circulantes</i>	59,753,473	28,943,829	<i>Total de Pasivo no Circulantes</i>	0	0
12 ACTIVO NO CIRCULANTE			Total de Pasivo	17,899,154	27,550,396
123 Bienes Inmuebles, infraestructura y Construcciones en Proceso	591,088,077	611,921,407	3 HACIENDA PUBLICA/PATRIMONIO		
124 Bienes Muebles	131,285,344	140,754,941	31 HACIENDA PUBLICA/PATRIMONIO CONTRIBUIDO		
<i>Total de Activos No Circulantes</i>	722,373,421	752,676,348	311 Aportaciones	619,976,187	598,517,237
			313 Actualizaciones de la Hacienda Pública/Patrimonio	384,377,882	384,377,882
			<i>Total de Hacienda Pública/Patrimonio Contribuido</i>	1,004,354,069	982,895,119
			32 Hacienda Pública/Patrimonio Generado		
			321 Resultados del ejercicio Ahorro/Desahorro	32,794,361	-18,246,811
			322 Resultados de Ejercicios Anteriores	-272,920,690	-210,578,527
			<i>Total de Hacienda Pública/Patrimonio Generado</i>	-240,126,329	-228,825,338
			Total Hacienda Pública/Patrimonio	764,227,740	754,069,781
Total de Activos	782,126,894	781,620,177	Total de Pasivo y Hacienda Pública/Patrimonio	782,126,894	781,620,177

Bajo protesta de decir verdad declaramos que los Estados Financieros y sus notas, son razonablemente correctos y son responsabilidad del emisor.


CONTADOR
C. GABRIEL VAZQUEZ SIERRA


SUBDIRECCION DE RECURSOS FINANCIEROS
LIC. DORA LUZ HERNANDEZ JUAREZ



DIRECCION DE ADMINISTRACION Y FINANZAS
MTRO. ISIDRO HERNANDEZ DIAZ



DIRECTOR GENERAL
DR. JORGE ARTURO CARDONA PEREZ

INSTITUTO NACIONAL DE PERINATOLOGIA
ISIDRO ESPINOSA DE LOS REYES
ESTADO DE ACTIVIDADES
AL 30 DE JUNIO DE 2019 Y 2018
(en pesos)

Concepto		Año	
		2019	2018
4	INGRESOS Y OTROS BENEFICIOS		
41	<i>Ingresos de la Gestión</i>	21,563,846	20,120,888
4173	Ingresos por Venta de Bienes y Servicios Producidos en Establecimientos del Gobierno	21,563,846	20,120,888
4173	Ingreso por Venta de Bienes y Servicios		
422	<i>Transferencias, Asignaciones, Subsidios y Otras Ayudas.</i>	444,145,340	391,182,457
4221	Transferencias Internas y Asignaciones al Sector Público	444,145,340	391,182,457
41	<i>Otros Ingresos y Beneficios</i>	32,089,218	18,534,507
471	Ingresos Financieros	808,072	384,535
4173	Intereses Ganados de Valores, Creditos, Bonos y Otros	808,072	384,535
417	Otros Ingresos y Beneficios Varios	31,281,146	18,149,972
4173	Otros Ingresos y Beneficios Varios	31,281,146	18,149,972
	Total de Ingresos	497,798,404	429,837,852
5	GASTOS Y OTRAS PERDIDAS		
	<i>Gasto de Funcionamiento</i>	444,628,424	430,411,448
511	Servicios Personales	297,654,306	290,411,736
5111	Remuneracion al Personal de Carácter Permanente	268,089,142	257,987,547
5112	Remuneraciones al Personal de Carácter Transitorio	0	0
5113	Remuneraciones Adicionales y Especiales	1,660,056	2,034,214
5114	Seguridad Social	26,241,716	27,787,319
5115	Otras Prestaciones Sociales y Económicas	1,663,392	2,602,656
5116	Pago de Estimulo a Servidores Públicos	0	0
512	Materiales y Suministros	9,992,707	13,095,027
5121	Materiales de Administracion, Emisión de Documentos y Articulos de Ofi	618,141	598,155
5122	Alimentos y utensilios	51,817	73,650
5124	Materiales y Artículos de Construcción y de Reparación	182,919	200,734
5125	Productos Químicos, Farmacéuticos y de Laboratorio	8,553,220	11,803,799
5126	Combustibles, Lubricantes y Aditivos	421,496	156,078
5127	Vestuario, Blancos, Prendas de Protección y Artículos Deportivos	1,975	2,403
5129	Herramientas, Refacciones y Accesorios Menores	163,139	260,208
513	Servicio Generales	136,981,411	126,904,685
5131	Servicios Básicos	7,967,059	5,972,902
5132	Servicios de Arrendamientos	3,777,411	2,989,541
5133	Servicios Profesionales, Científicos y Técnicos y Otros Servicios	102,645,250	92,907,948
5134	Servicios Financieros Bancarios y Comerciales	2,491,513	1,657,464
5135	Servicios de Instalación, Reparación, Mantenimiento y Conservación	12,105,205	7,784,475
5137	Servicios de Traslado y Viaticos	75,451	422,113
5138	Servicios Oficiales	31,987	5,916
5139	Otros Servicios Generales	7,887,535	15,164,326
55	Otros Gastos y Pérdidas Extraordinarias	20,375,619	17,673,215
5510	Depreciaciones	20,375,619	17,673,215
	Total de Gastos y otras Pérdidas	465,004,043	448,084,663
	Ahorro/Desahorro Neto del Ejercicio	32,794,361	-18,246,811

Bajo protesta de decir verdad declaramos que los Estados Financieros y sus notas, son razonablemente correctos y son responsabilidad del emisor.


CONTADOR
C. GABRIEL VAZQUEZ SIERRA


SUBDIRECCION RECURSOS FINANCIEROS
LIC. DORA LUZ HERNANDEZ JUAREZ


DIRECCION DE ADMINISTRACION Y FINANZAS
MTRO. ISIDRO HERNANDEZ DIAZ

INSTITUTO NACIONAL DE PERINATOLOGIA
ISIDRO ESPINOSA DE LOS REYES


ESTADO DE ACTIVIDADES
AL 30 DE JUNIO DE 2019 Y 2018
(en pesos)

Concepto	Año	
	2019	2018
4 INGRESOS Y OTROS BENEFICIOS		
41 <i>Ingresos de la Gestión</i>	21,563,846	20,120,888
417 Ingresos por Venta de Bienes y Servicios Producidos en Establecimientos del Gobierno	21,563,846	20,120,888
422 <i>Transferencias, Asignaciones, Subsidios y Otras Ayudas.</i>	444,145,340	391,182,457
43 <i>Otros Ingresos y Beneficios</i>	32,089,218	18,534,507
431 Ingresos Financieros	808,072	384,535
439 Otros Ingresos y Beneficios Varios	31,281,146	18,149,972
Total de Ingresos	497,798,404	429,837,852
5 GASTOS Y OTRAS PERDIDAS		
<i>Gasto de Funcionamiento</i>	444,628,424	430,411,448
511 Servicios Personales	297,654,306	290,411,736
512 Materiales y Suministros	9,992,707	13,095,027
513 Servicio Generales	136,981,411	126,904,685
55 <i>Otros Gastos y Pérdidas Extraordinarias</i>	20,375,619	17,673,215
551 Depreciaciones	20,375,619	17,673,215
Total de Gastos y otras Pérdidas	465,004,043	448,084,663
Ahorro/Desahorro Neto del Ejercicio	32,794,361	-18,246,811

Bajo protesta de decir verdad declaramos que los Estados Financieros y sus notas, son razonablemente correctos y son responsabilidad del emisor.


CONTADOR
C. GABRIEL VAZQUEZ SIERRA


SUBDIRECCION DE RECURSOS FINANCIEROS
LIC. DORA LUZ HERNANDEZ JUAREZ



DIRECCION DE ADMINISTRACION Y FINANZAS
MTRO. ISIDRO HERNANDEZ DIAZ


INSTITUTO NACIONAL DE PERINATOLOGIA
ISIDRO ESPINOSA DE LOS REYES


ESTADO DE VARIACIONES EN LA HACIENDA PUBLICA/PATRIMONIO
AL 30 DE JUNIO DE 2019 Y 2018

Concepto	Patrimonio contribuido	Patrimonio Generado de Ejercicios Anteriores	Patrimonio Generado del Ejercicio	Total
			3220	
Patrimonio Neto al Final del Ejercicio Anterior Diciembre 2017	980,814,700	-162,460,099	-48,244,703	770,109,898
Traspaso a Resultados de Ejercicios Anteriores		-48,118,428	48,244,703	126,275
Traspaso a Resultados de Ejercicios Anteriores Reintegros				0
Actualización de valor catastral				0
Donaciones de Capital Recibidas	2,080,419			2,080,419
Adquisición de activo fijo con recursos propios				0
Revaluación de activo fijo				0
Resultado del ejercicio Ahorro/(Desahorro)			-18,246,811	-18,246,811
Junio de 2018	982,895,119	-210,578,527	-18,246,811	754,069,781
Actualización de valor catastral				0
Revaluación de activo fijo				0
Efecto neto de baja de activo				0
Donaciones de Capital Recibidas	16,699,305			16,699,305
Traspaso a Resultados de Ejercicios Anteriores Reintegros		-7,772,282		-7,772,282
Traspaso a Resultados de Ejercicios Anteriores				0
Adquisición de activo fijo con recursos propios	3,735,545			3,735,545
Resultado del ejercicio Ahorro/(Desahorro)			-36,765,412	-36,765,412
Diciembre de 2018.	1,003,329,969	-218,350,809	-55,012,223	729,966,937
Rectificaciones de Resultados de Ejercicios Anteriores				
Patrimonio Neto Inicial Ajustado del Ejercicio Anterior	1,003,329,969	-218,350,809	-55,012,223	729,966,937
Rectificaciones de Resultados de Ejercicios Anteriores				
Aportaciones				0
Donaciones de Capital Recibidas	1,024,100			1,024,100
Actualizaciones				0
Adquisición de activo fijo.				0
Traspaso de aportaciones del Gobierno Federal				0
Resultado del ejercicio Ahorro/(Desahorro)			32,794,361	32,794,361
traspaso a Resultados de Ejercicios Anteriores		-54,569,881	55,012,223	442,342
Revaluación de activo fijo				0
Patrimonio al final de Junio de 2019.	1,004,354,069	-272,920,690	32,794,361	764,227,740

Bajo protesta de decir verdad declaramos que los Estados Financieros y sus notas, son razonablemente correctos y son responsabilidad del emisor.


CONTADOR
C. GABRIEL VAZQUEZ SIERRA


SUBDIRECCION DE RECURSOS FINANCIEROS
LIC.DORA LUZ HERNANDEZ JUAREZ


DIRECCION DE ADMINISTRACION Y FINANZAS
MTRO.ISIDRO HERNANDEZ DIAZ

INSTITUTO NACIONAL DE PERINATOLOGIA
ESTADO DE FLUJO DE EFECTIVO
AL 30 DE JUNIO DE 2019 Y 2018

Concepto	Año	
	2019	2018
Flujo de Efectivo de las Actividades de Operación		
origen		
Ingresos por venta de Bienes y Servicios Producidos en Establecimientos del Gobierno	21,563,846	20,120,888
Tranferencia Interna y Asignaciones al Sector Público	444,145,340	391,182,457
Otros Ingresos y Beneficios	32,089,218	18,534,507
	497,798,404	429,837,852
Aplicación		
Servicios Personales	297,654,306	290,411,736
Materiales y Suministros	9,992,707	13,095,027
Servicios Generales	136,981,411	126,904,685
	444,628,424	430,411,448
Flujo Neto de Efectivo por Actividades de Operación	53,169,980	-573,596
Flujo de Efectivo de las Actividades de Inversión		
origen		
Adquisición de activos	17,723,405	5,063,486
subsídios de Inversión recibidos del Gobierno Federal	3,735,545	5,548,585
	21,458,950	10,612,071
Aplicación		
Depreciación neta del ejercicio	9,927,308	46,332,521
Otros	-44,095,352	-99,158,971
	-34,168,044	-52,826,450
Flujo Neto de Efectivo por Actividades de Inversión	-12,709,094	-42,214,379
Flujo de Efectivo de las Actividades de Financiamiento		
origen		
Incremento de pasivo	74,135	9,790,406
disminución de activo	1,234,247	4,302,412
	1,308,382	14,092,818
Aplicación		
Incremento de activo	0	0
disminución de pasivo	-9,725,377	-1,070,075
	-9,725,377	-1,070,075
Flujo Neto de Efectivo por Actividades de Financiamiento	-8,416,995	13,022,743
Disminución/Incremento Neta en el Efectivo y Equivalentes al Efectivo	32,043,891	-29,765,232
Efectivo y Equivalente al Efectivo al Inicio del Ejercicio	25,991,838	55,757,070
Efectivo y Equivalente al Efectivo al Final del Ejercicio	58,035,729	25,991,838

Bajo protesta de decir verdad declaramos que los Estados Financieros y sus notas, son razonablemente correctos y son responsabilidad del emisor.


CONTADOR
C. GABRIEL VAZQUEZ SIERRA


SUBDIRECCION DE RECURSOS FINANCIEROS
LIC. DORA LUZ HERNANDEZ JUAREZ



DIRECCION DE ADMINISTRACION Y FINANZAS
MTRO. ISIDRO HERNANDEZ DIAZ

INSTITUTO NACIONAL DE PERINATOLOGIA
ISIDRO ESPINOSA DE LOS REYES
REPORTE ANALITICO DEL ACTIVO
JUNIO 2019.

Cuenta Contable	Saldo Inicial (SI) 1	Cargos del período 2	Abono del período 3	Saldo Final (SF) 4(1+2-3)	flujo del período (SI-SF) (1-4)
1 ACTIVO	782,238,124	47,438,126	47,171,194	782,126,894	111,230
11 ACTIVO CIRCULANTE	54,377,884	47,438,126	41,399,405	60,038,443	-5,660,559
111 Efectivo y Equivalentes	51,891,217	47,313,362	41,168,850	58,035,729	-6,144,512
1111 Efectivo	77,000	0	0	77,000	0
1112 Bancos / Tesorería	615,538	37,368,402	29,000,655	8,983,285	-8,367,747
1114 Inversiones Temporales (hasta 3 meses)	51,198,679	9,944,960	12,168,195	48,975,444	2,223,235
112 Derechos a Recibir Efectivo o Equivalentes	543,445	124,764	230,555	437,654	105,791
1122 Cuentas por Cobrar a Corto Plazo	6,393	0	0	6,393	0
1123 Deudores Diversos por Cobrar a Corto Plazo	537,052	124,764	230,555	431,261	105,791
1124 Ingresos por Recuperar a Corto Plazo	0	0	0	0	0
113 Derecho a recibir Bienes y Servicios	0	0	0	0	0
1139 Otros Derechos a Recibir Bienes y Servicios	0	0	0	0	0
115 Almacén	1,943,222	0	0	1,565,060	378,162
1151 Almacén de Materiales y Suministros de Consumo	1,943,222	-378,162	0	1,565,060	378,162
Estimación por Pérdida o Deterioro de Activos	0	0	0	0	0
116 Circulantes	0	0	0	0	0
Estimación por Cuentas Incobrables por Derecho a Recibir Efectivo o Equivalentes	0	0	0	0	0
1162 Estimación por deterioro de inventario	0	0	0	0	0
12 ACTIVO NO CIRCULANTE	727,860,240	0	5,771,789	722,088,451	5,771,789
Bienes Inmuebles, Infraestructura y Construcciones	713,749,389	0	0	713,749,389	0
123 en Proceso	217,755,116	0	0	217,755,116	0
1231 Terrenos	217,755,116	0	0	217,755,116	0
1233 Edificios no residenciales	419,645,814	0	0	419,645,814	0
Construcciones en Proceso en Bienes del Dominio	0	0	0	0	0
1235 Público	76,348,459	0	0	76,348,459	0
124 Bienes Muebles	498,291,772	0	0	498,291,772	0
1241 Mobiliario y Equipo Administrativo	17,959,877	0	0	17,959,877	0
1242 Mobiliario y Equipo Educativo y Recreativo	4,817,155	0	0	4,817,155	0
1243 Equipo e Instrumental Médico y de Laboratorio	448,852,507	0	0	448,852,507	0
1244 Equipo de Transporte	3,777,168	0	0	3,777,168	0
1246 Maquinaria, otros Equipos y Herramientas	22,885,065	0	0	22,885,065	0
Depreciación. Deterioro y Amortización Acumulada	-483,895,951	0	5,771,789	-489,667,740	5,771,789
126 de Bienes	-483,895,951	0	5,771,789	-489,667,740	5,771,789
1261 Depreciación Acumulada de Bienes Inmuebles	-119,471,617	0	3,189,695	-122,661,312	3,189,695
1263 Depreciación Acumulada de Bienes Muebles	-364,424,334	0	2,582,094	-367,006,428	2,582,094
Estimación por Pérdida o Deterioro de Activos no Circulantes	-284,970	0	0	-284,970	0
128 Circulantes	-284,970	0	0	-284,970	0
Estimación por Pérdida de Cuentas Incobrables de Deudores Diversos por Cobrar	-284,970	0	0	-284,970	0

Bajo protesta de decir verdad declaramos que los Estados Financieros y sus notas, son razonablemente correctos y son responsabilidad del emisor.


CONTADOR
C. GABRIEL VAZQUEZ SIERRA


SUBDIRECCION DE RECURSOS FINANCIEROS
LIC. DORA LUZ HERNANDEZ JUAREZ



DIRECCION DE ADMINISTRACION Y FINANZAS
MTR. ISIDRO HERNANDEZ DIAZ


INSTITUTO NACIONAL DE PERINATOLOGIA
ISIDRO ESPINOSA DE LOS REYES


REPORTE ANALITICO DEL ACTIVO NO CIRCULANTE CON IDENTIFICACION DE OPERACIONES QUE MOTIVARON SUS FLUJOS
JUNIO 2019.

Cuenta Contable	Saldo Inicial	Movimientos por operación presupuestal			Movimientos por operación no presupuestal			Flujo Total del Período		Saldo Final
		Cargos	Abonos	Flujo de Efectivo	Cargos	Abonos	Flujo de Efectivo	Cargos	Abonos	
12 ACTIVO NO CIRCULANTE	727,860,240	0	0	0	0	5,771,789	-5,771,789	0	-5,771,789	722,088,451
<u>Bienes Inmuebles, Infraestructura y</u>										
123 Construcciones en Proceso	713,749,389	0	0	0	0	0	0	0	0	713,749,389
1231 Terrenos	217,755,116			0				0		217,755,116
1233 Edificios no residenciales	419,645,814			0				0		419,645,814
Construcciones en Proceso en Bienes del										
1235 Dominio Público	76,348,459			0				0		76,348,459
124 Bienes Muebles	498,291,772	0	0	0	0	0	0	0	0	498,291,772
1241 Mobiliario y Equipo Administrativo	17,959,877			0				0	0	17,959,877
Mobiliario y Equipo Educacional y										
1242 Recreativo	4,817,155			0				0	0	4,817,155
Equipo e Instrumental Médico y de										
1243 Laboratorio	448,852,507			0				0	0	448,852,507
1244 Equipo de Transporte	3,777,168			0				0	0	3,777,168
Maquinaria, otros Equipos y										
1246 Herramientas	22,885,065			0				0	0	22,885,065
<u>Depreciación. Deterioro y Amortización</u>										
126 Acumulada de Bienes	-483,895,951	0	0	0	0	5,771,789	-5,771,789	0	-5,771,789	-489,667,740
Depreciación Acumulada de Bienes										
1261 Inmuebles	-119,471,617					3,189,695	-3,189,695		-3,189,695	-122,661,312
Depreciación Acumulada de Bienes										
1263 Muebles	-364,424,334					2,582,094	-2,582,094		-2,582,094	-367,006,428
<u>Estimación por Pérdida o Deterioro de</u>										
128 Activos no Circulantes	-284,970	0	0	0	0	0	0	0	0	-284,970
Estimación por Pérdida de Cuentas										
Incobrables de Deudores Diversos por										
1282 Cobrar	-284,970						0		0	-284,970

Bajo protesta de decir verdad declaramos que los Estados Financieros y sus notas, son razonablemente correctos y son responsabilidad del emisor.


CONTADOR
C. GABRIEL VAZQUEZ SIERRA


SUBDIRECCION DE RECURSOS FINANCIEROS
LIC.DORA LUZ HERNANDEZ JUAREZ



DIRECCION DE ADMINISTRACION Y FINANZAS
MTRO.ISIDRO HERNANDEZ DIAZ

INSTITUTO NACIONAL DE PERINATOLOGIA
ISIDRO ESPINOSA DE LOS REYES


REPORTE ANALITICO DEL PASIVO
JUNIO 2019.

	Moneda Nacional	Saldo al inicio del Período	Depuración o Conciliación	Saldo al final del Período
PASIVO		13,836,078	4,063,076	17,899,154
PASIVO A CORTO PLAZO		13,836,078	4,063,076	17,899,154
Servicios Personales a Corto Plazo	Pesos	90,359	0	90,359
Proveedores por Pagar a Corto Plazo	Pesos	826,321	-239,058	587,263
Contratista por Obras Publicas por Pagar	Pesos	0	0	0
Retenciones y Contribuciones por Pagar	Pesos	12,883,019	4,328,257	17,211,276
Devoluciones de Ley de ingresos por Pagar	Pesos	36,379	-26,123	10,256
Pasivo Diferido	Pesos	0	0	0


Bajo protesta de decir verdad declaramos que los Estados Financieros y sus notas, son razonablemente correctos y son responsabilidad del emisor.



CONTADOR
C. GABRIEL VÁZQUEZ SIERRA



SUBDIRECCION DE RECURSOS FINANCIEROS
LIC.DORA LUZ HERNANDEZ JUAREZ



DIRECCION DE ADMINISTRACION Y FINANZAS
MTRO.ISIDRO HERNANDEZ DIAZ