


INSTITUTO NACIONAL DE PERINATOLOGÍA
ESTADO DE SITUACION FINANCIERA
AL 31 DE MARZO DE 2019 Y 2018
(en pesos)


	Año		Concepto	Año	
	2019	2018		2019	2018
1 ACTIVO			2 PASIVO		
11 ACTIVO CIRCULANTE			21 PASIVO CIRCULANTE		
111 Efectivo y Equivalente de Efectivo	39,552,588	22,624,744	211 Cuentas por Pagar a Corto Plazo	13,932,066	17,792,351
1111 Efectivo	77,000	67,000	2111 Servicios Personales por Pagar a Corto Plazo	90,360	12,536
1112 Bancos/tesorería	6,623,234	3,959,401	2112 Proveedores por pagar a Corto Plazo	1,284,607	5,183,978
1114 Inversiones temporales	32,852,354	18,598,343	2113 Contratista por Obra Pública	0	0
			2117 Retenciones y Contribuciones por Pagara a corto Plazo	12,531,120	12,556,507
112 Efectivo o Equivalente de Efectivo a Recibir	71,029	387,876	2118 Devoluciones de la Ley de Ingresos por Pagar a Corto Plazo	25,979	39,330
1122 Cuentas por Cobrar	5,087	26,151			
			215 Pasivo Diferido a Corto Plazo	0	0
1123 Deudores Diversos	65,942	361,725	2159 Otros pasivos Diferidos a Corto Plazo	0	0
1124 Ingresos por Recuperar a Corto Plazo	0	0			
			<i>Total de Pasivos Circulantes</i>	13,932,066	17,792,351
115 Almacenes	1,943,222	2,918,667			
1151 Almacen de Materiales y Suministros de Consumo	1,943,222	2,918,667			
116 Estimación por pérdida o deterioro de activo circulante	0	0			
1161 Estimación para Cuenta s Incobrables	0	0			
113 Otros Activos Circulantes	0	0			
1139 Otros Derechos a Recibir Bienes o Servicios a corto Plazo.	0	0			
			Total de Pasivo	13,932,066	17,792,351
<i>Total de Activos Circulantes</i>	41,566,839	25,931,287			
12 ACTIVO NO CIRCULANTE			3 HACIENDA PUBLICA/PATRIMONIO		
123 Bienes Inmuebles, infraestructura y Construcciones en Proceso	594,957,444	612,940,914	31 Hacienda Pública/Patrimonio Contribuido	1,004,354,069	981,109,170
1231 Terreno	217,755,116	217,755,116	3110 Aportaciones	619,976,187	596,731,288
1233 Edificios no Habitacionales	300,853,869	318,837,339	3130 Actualizaciones de la Hacienda Pública/Patrimonio	384,377,882	384,377,882
1235 Construcciones en Proceso en Bienes de Dominio Público	76,348,459	76,348,459			
			32 Hacienda Pública/Patrimonio Generado	-242,725,225	-213,244,865
124 Bienes Muebles	139,036,627	146,784,455	3210 Resultados del ejercicio Ahorro/Desahorro	30,176,416	-3,099,779
1241 Mobiliario y Equipo de Administración	1,613,109	1,356,980	3220 Resultados de Ejercicios Anteriores	-272,901,641	-210,145,086
1242 Mobiliario y Equipo Educacional y Recreativo	1,094,647	896,241			
1243 Equipo e Instrumental Médico y de Laboratorio	130,936,071	143,638,027	Total Hacienda Pública/Patrimonio	761,628,844	767,864,305
1244 Equipo de Transporte	1,332,786	0			
1246 Maquinaria, Otros Equipos y Herramientas	4,060,014	893,207			
<i>Total de Activos No Circulantes</i>	733,994,071	759,725,369			
Total de Activos	775,560,910	785,656,656	Total de Pasivo y Hacienda Pública/Patrimonio	775,560,910	785,656,656

Bajo protesta de decir verdad declaramos que los Estados Financieros y sus notas, son razonablemente correctos y son responsabilidad del emisor.


CONTADOR
C. GABRIEL VAZQUEZ SIERRA


SUBDIRECCION DE RECURSOS FINANCIEROS
LIC. DORA LUZ HERNANDEZ JUAREZ


DIRECCION DE ADMINISTRACION Y FINANZAS
MTR. ISIDRO HERNANDEZ DIAZ



DIRECTOR GENERAL
DR. JORGE ARTURO CARDONA PEREZ

INSTITUTO NACIONAL DE PERINATOLOGIA
ESTADO DE SITUACION FINANCIERA
AL 31 DE MARZO DE 2019 Y 2018
(en pesos)

Concepto	Año		Concepto	Año	
	2019	2018		2019	2018
1 ACTIVO			2 PASIVO		
11 ACTIVO CIRCULANTE			21 PASIVO CIRCULANTE		
111 Efectivo y Equivalente de Efectivo	39,552,588	22,624,744	211 Cuentas por Pagar a Corto Plazo	13,932,066	17,792,351
112 Efectivo o Equivalente de Efectivo a Recibir	71,029	387,876	215 Pasivo Diferido a Corto Plazo	0	0
115 Almacenes	1,943,222	2,918,667	<i>Total de Pasivo Circulantes</i>	13,932,066	17,792,351
113 Otros Activos Circulantes	0	0	22 PASIVO NO CIRCULANTE		
116 Estimación por pérdida o deterioro de activo circulante	0	0	225 Otros Pasivos a Corto Plazo	0	0
<i>Total de Activos Circulantes</i>	41,566,839	25,931,287	<i>Total de Pasivo no Circulantes</i>	0	0
12 ACTIVO NO CIRCULANTE			<i>Total de Pasivo</i>	13,932,066	17,792,351
123 Bienes Inmuebles, infraestructura y Construcciones en Proceso	594,957,444	612,940,914	3 HACIENDA PUBLICA/PATRIMONIO		
124 Bienes Muebles	139,036,627	146,784,455	31 HACIENDA PUBLICA/PATRIMONIO CONTRIBUIDO		
<i>Total de Activos No Circulantes</i>	733,994,071	759,725,369	311 Aportaciones	619,976,187	596,731,288
			313 Actualizaciones de la Hacienda Pública/Patrimonio	384,377,882	384,377,882
			<i>Total de Hacienda Pública/Patrimonio Contribuido</i>	1,004,354,069	981,109,170
			32 Hacienda Pública/Patrimonio Generado		
			321 Resultados del ejercicio Ahorro/Desahorro	30,176,416	-3,099,779
			322 Resultados de Ejercicios Anteriores	-272,901,641	-210,145,086
			<i>Total de Hacienda Pública/Patrimonio Generado</i>	-242,725,225	-213,244,865
			<i>Total Hacienda Pública/Patrimonio</i>	761,628,844	767,864,305
Total de Activos	775,560,910	785,656,656	Total de Pasivo y Hacienda Pública/Patrimonio	775,560,910	785,656,656

Bajo protesta de decir verdad declaramos que los Estados Financieros y sus notas, son razonablemente correctos y son responsabilidad del emisor.


CONTADOR
C. GABRIEL VAZQUEZ SIERRA


SUBDIRECCION DE RECURSOS FINANCIEROS
LIC. DORA LUZ HERNANDEZ JUAREZ



DIRECCION DE ADMINISTRACION Y FINANZAS
MTRO. ISIDRO HERNANDEZ DIAZ


DIRECTOR GENERAL
DR. JORGE ARTURO CARDONA PEREZ

INSTITUTO NACIONAL DE PERINATOLOGIA
ISIDRO ESPINOSA DE LOS REYES
ESTADO DE ACTIVIDADES
AL 31 DE MARZO DE 2019 Y 2018
(en pesos)

Concepto	Año	
	2019	2018
4 INGRESOS Y OTROS BENEFICIOS		
41 <i>Ingresos de la Gestión</i>	11,383,499	10,398,942
4173 Ingresos por Venta de Bienes y Servicios Producidos en Establecimientos del Gobierno	11,383,499	10,398,942
4173 Ingreso por Venta de Bienes y Servicios	11,383,499	10,398,942
422 <i>Transferencias, Asignaciones, Subsidios y Otras Ayudas.</i>	217,235,482	183,903,450
4221 Transferencias Internas y Asignaciones al Sector Público	217,235,482	183,903,450
41 <i>Otros Ingresos y Beneficios</i>	21,908,856	7,127,708
471 Ingresos Financieros	100,756	118,721
4173 Intereses Ganados de Valores, Creditos, Bonos y Otros	100,756	118,721
417 Otros Ingresos y Beneficios Varios	21,808,100	7,008,987
4173 Otros Ingresos y Beneficios Varios	21,808,100	7,008,987
Total de Ingresos	250,527,837	201,430,100
5 GASTOS Y OTRAS PERDIDAS		
<i>Gasto de Funcionamiento</i>	211,596,452	195,691,633
511 Servicios Personales	147,426,980	139,072,724
5111 Remuneracion al Personal de Carácter Permanente	131,935,444	125,528,202
5112 Remuneraciones al Personal de Carácter Transitorio	0	0
5113 Remuneraciones Adicionales y Especiales	471,018	991,213
5114 Seguridad Social	15,000,464	12,473,243
5115 Otras Prestaciones Sociales y Económicas	20,054	80,066
5116 Pago de Estimulo a Servidores Públicos	0	0
512 Materiales y Suministros	1,964,748	3,002,231
5121 Materiales de Administracion, Emisión de Documentos y Articulos de Ofi	99,802	108,527
5122 Alimentos y utensilios	16,233	17,442
5124 Materiales y Artículos de Construcción y de Reparación	75,800	35,779
5125 Productos Químicos, Farmacéuticos y de Laboratorio	1,653,530	2,662,339
5126 Combustibles, Lubricantes y Aditivos	101,362	90,899
5127 Vestuario, Blancos, Prendas de Protección y Artículos Deportivos	212	0
5129 Herramientas, Refacciones y Accesorios Menores	17,809	87,245
513 Servicio Generales	62,204,724	53,616,678
5131 Servicios Básicos	3,556,729	2,512,380
5132 Servicios de Arrendamientos	1,633,811	418,894
5133 Servicios Profesionales, Científicos y Técnicos y Otros Servicios	45,311,242	42,486,024
5134 Servicios Financieros Bancarios y Comerciales	374,390	1,364,517
5135 Servicios de Instalación, Reparación, Mantenimiento y Conservación	5,663,591	2,968,071
5137 Servicios de Traslado y Viaticos	2,860	86,164
5138 Servicios Oficiales	0	0
5139 Otros Servicios Generales	5,662,101	3,780,628
55 Otros Gastos y Pérdidas Extraordinarias	8,754,969	8,838,246
5510 Depreciaciones	8,754,969	8,838,246
Total de Gastos y otras Pérdidas	220,351,421	204,529,879
Ahorro/Desahorro Neto del Ejercicio	30,176,416	-3,099,779

Bajo protesta de decir verdad declaramos que los Estados Financieros y sus notas, son razonablemente correctos y son responsabilidad del emisor.


CONTADOR
C. GABRIEL VAZQUEZ SIERRA


SUBDIRECCION RECURSOS FINANCIEROS
LIC. DORA LUZ HERNANDEZ JUAREZ


DIRECCION DE ADMINISTRACION Y FINANZAS
MTRO. ISIDRO HERNANDEZ DIAZ

INSTITUTO NACIONAL DE PERINATOLOGIA
ISIDRO ESPINOSA DE LOS REYES


ESTADO DE ACTIVIDADES
AL 31 DE MARZO DE 2019 Y 2018
(en pesos)

Concepto		Año	
		2019	2018
4	INGRESOS Y OTROS BENEFICIOS		
41	<i>Ingresos de la Gestión</i>	11,383,499	10,398,942
417	Ingresos por Venta de Bienes y Servicios Producidos en Establecimientos del Gobierno	11,383,499	10,398,942
422	<i>Transferencias, Asignaciones, Subsidios y Otras Ayudas.</i>	217,235,482	183,903,450
41	<i>Otros Ingresos y Beneficios</i>	21,908,856	7,127,708
417	Ingresos Financieros	100,756	118,721
417	Otros Ingresos y Beneficios Varios	21,808,100	7,008,987
	Total de Ingresos	250,527,837	201,430,100
5	GASTOS Y OTRAS PERDIDAS		
	<i>Gasto de Funcionamiento</i>	211,596,452	195,691,633
511	Servicios Personales	147,426,980	139,072,724
512	Materiales y Suministros	1,964,748	3,002,231
513	Servicios Generales	62,204,724	53,616,678
55	<i>Otros Gastos y Pérdidas Extraordinarias</i>	8,754,969	8,838,246
551	Depreciaciones	8,754,969	8,838,246
	Total de Gastos y otras Pérdidas	220,351,421	204,529,879
	Ahorro/Desahorro Neto del Ejercicio	30,176,416	-3,099,779

Bajo protesta de decir verdad declaramos que los Estados Financieros y sus notas, son razonablemente correctos y son responsabilidad del emisor.


CONTADOR
C. GABRIEL VAZQUEZ SIERRA


SUBDIRECCION DE RECURSOS FINANCIEROS
LIC. DORA LUZ HERNANDEZ JUAREZ


DIRECCION DE ADMINISTRACION Y FINANZAS
MTRO. ISIDRO HERNANDEZ DIAZ

INSTITUTO NACIONAL DE PERINATOLOGIA
ISIDRO ESPINOSA DE LOS REYES


ESTADO DE VARIACIONES EN LA HACIENDA PUBLICA/PATRIMONIO
AL 31 DE MARZO DE 2019 Y 2018

Concepto	Patrimonio contribuido	Patrimonio Generado de Ejercicios Anteriores	Patrimonio Generado del Ejercicio	Total
		3220		
Patrimonio Neto al Final del Ejercicio Anterior Diciembre 2017	980,814,700	-162,460,099	-48,244,703	770,109,898
Traspaso a Resultados de Ejercicios Anteriores		-47,684,987	48,244,703	559,716
Traspaso a Resultados de Ejercicios Anteriores Reintegros				0
Actualización de valor catastral				0
Donaciones de Capital Recibidas	294,470			294,470
Adquisición de activo fijo con recursos propios				0
Revaluación de activo fijo				0
Resultado del ejercicio Ahorro/(Desahorro)			-3,099,779	-3,099,779
Marzo de 2018.	981,109,170	-210,145,086	-3,099,779	767,864,305
Actualización de valor catastral				0
Revaluación de activo fijo				0
Efecto neto de baja de activo				0
Donaciones de Capital Recibidas	18,485,254			18,485,254
Traspaso a Resultados de Ejercicios Anteriores Reintegros		-8,205,723		-8,205,723
Traspaso a Resultados de Ejercicios Anteriores				0
Adquisición de activo fijo con recursos propios	3,735,545			3,735,545
Resultado del ejercicio Ahorro/(Desahorro)			-51,912,444	-51,912,444
Diciembre de 2018.	1,003,329,969	-218,350,809	-55,012,223	729,966,937
Rectificaciones de Resultados de Ejercicios Anteriores				0
Patrimonio Neto Inicial Ajustado del Ejercicio Anterior	1,003,329,969	-218,350,809	-55,012,223	729,966,937
Rectificaciones de Resultados de Ejercicios Anteriores				0
Aportaciones				0
Actualización de valor catastral				0
Donaciones de Capital Recibidas	1,024,100			1,024,100
Actualizaciones				0
Adquisición de activo fijo.				0
Traspaso de aportaciones del Gobierno Federal				0
Resultado del ejercicio Ahorro/(Desahorro)			30,176,416	30,176,416
traspaso a Resultados de Ejercicios Anteriores		-54,550,832	55,012,223	461,391
Revaluación de activo fijo				0
Patrimonio al final de Marzo de 2019.	1,004,354,069	-272,901,641	30,176,416	761,628,844

Bajo protesta de decir verdad declaramos que los Estados Financieros y sus notas, son razonablemente correctos y son responsabilidad del emisor.


CONTADOR
C. GABRIEL VAZQUEZ SIERRA


SUBDIRECCION DE RECURSOS FINANCIEROS
LIC. DORA LUZ HERNANDEZ JUAREZ


DIRECCION DE ADMINISTRACION Y FINANZAS
MTRO. ISIDRO HERNANDEZ DIAZ


INSTITUTO NACIONAL DE PERINATOLOGIA
ESTADO DE FLUJO DE EFECTIVO
AL 31 DE MARZO DE 2019 Y 2018

Concepto	Año	
	2019	2018
Flujo de Efectivo de las Actividades de Operación		
origen		
Ingresos por venta de Bienes y Servicios Producidos en Establecimientos del Gobierno	11,383,499	10,398,942
Transferencia Interna y Asignaciones al Sector Público	217,235,482	183,903,450
Otros Ingresos y Beneficios	21,908,856	7,127,708
	<u>250,527,837</u>	<u>201,430,100</u>
Aplicación		
Servicios Personales	147,426,980	139,072,724
Materiales y Suministros	1,964,748	3,002,231
Servicios Generales	62,204,724	53,616,678
	<u>211,596,452</u>	<u>195,691,633</u>
Flujo Neto de Efectivo por Actividades de Operación	<u>38,931,385</u>	<u>5,738,467</u>
Flujo de Efectivo de las Actividades de Inversión		
origen		
Adquisición de activos	19,509,354	3,484,610
subsídios de Inversión recibidos del Gobierno Federal	3,735,545	5,941,033
	<u>23,244,899</u>	<u>9,425,643</u>
Aplicación		
Depreciación neta del ejercicio	16,976,329	56,450,223
Otros	-59,656,776	-68,630,678
	<u>-42,680,447</u>	<u>-12,180,455</u>
Flujo Neto de Efectivo por Actividades de Inversión	<u>-19,435,548</u>	<u>-2,754,812</u>
Flujo de Efectivo de las Actividades de Financiamiento		
origen		
Incremento de pasivo	77,824	407,620
disminución de activo	1,292,292	6,269,062
	<u>1,370,116</u>	<u>6,676,682</u>
Aplicación		
Incremento de activo	0	0
disminución de pasivo	-3,938,109	-8,810,015
	<u>-3,938,109</u>	<u>-8,810,015</u>
Flujo Neto de Efectivo por Actividades de Financiamiento	<u>-2,567,993</u>	<u>-2,133,333</u>
Disminución/Incremento Neta en el Efectivo y Equivalentes al Efectivo	16,927,844	850,322
Efectivo y Equivalente al Efectivo al Inicio del Ejercicio	22,624,744	21,774,422
Efectivo y Equivalente al Efectivo al Final del Ejercicio	<u>39,552,588</u>	<u>22,624,744</u>

Bajo protesta de decir verdad declaramos que los Estados Financieros y sus notas, son razonablemente correctos y son responsabilidad del emisor.


CONTADOR

C. GABRIEL VAZQUEZ SIERRA



SUBDIRECCION DE RECURSOS FINANCIEROS
LIC. DORA LUZ HERNANDEZ JUAREZ



DIRECCION DE ADMINISTRACION Y FINANZAS
MTR. ISIDRO HERNANDEZ DIAZ


INSTITUTO NACIONAL DE PERINATOLOGIA
ISIDRO ESPINOSA DE LOS REYES
REPORTE ANALITICO DEL ACTIVO
MARZO DE 2019.

Cuenta Contable	Saldo Inicial (SI) 1	Cargos del período 2	Abono del período 3	Saldo Final (SF) 4(1+2-3)	flujo del período (SI-SF) (1-4)
1 ACTIVO	756,621,291	142,889,973	123,950,354	775,560,910	-18,935,095
11 ACTIVO CIRCULANTE	21,017,967	141,865,873	121,032,031	41,851,809	-20,833,842
111 Efectivo y Equivalentes	17,387,094	141,696,972	119,531,478	39,552,588	-22,165,494
1111 Efectivo	77,000	0	0	77,000	0
1112 Bancos /Tesoreria	722,499	99,623,698	93,722,963	6,623,234	-5,900,735
1114 Inversiones Temporales(hasta 3 meses)	16,587,595	42,073,274	25,808,515	32,852,354	-16,264,759
112 Derechos a Recibir Efectivo o Equivalentes	1,687,651	168,901	1,500,553	355,999	1,331,652
1122 Cuentas por Cobrar a Corto Plazo	1,377,681	28,536	1,401,130	5,087	1,372,594
1123 Deudores Diversos por Cobrar a Corto Plazo	309,970	140,365	99,423	350,912	-40,942
1124 Ingresos por Recuperar a Corto Plazo		0	0	0	0
113 Derecho a recibir Bienes y Servicios	0	0	0	0	0
1139 Otros Derechos a Recibir Bienes y Servicios	0	0	0	0	0
115 Almacén	1,943,222	0	0	1,943,222	0
1151 Almacen de Materiales y Suministros de Consumo	1,943,222			1,943,222	0
Estimacion por Pérdida o Deterioro de Activos					
116 Circulantes	0	0	0	0	0
Estimación por Cuentas Incobrables por Derecho a					
1161 Recibir Efectivo o Equivalentes	0	0	0	0	0
1162 Estimación por deterioro de inventario	0	0		0	0
12 ACTIVO NO CIRCULANTE	735,603,324	1,024,100	2,918,323	733,709,101	1,898,747
Bienes Inmuebles, Infraestructura y Construcciones					
123 en Proceso	713,749,389	0	0	713,749,389	0
1231 Terrenos	217,755,116			217,755,116	0
1233 Edificios no residenciales	419,645,814			419,645,814	0
Construcciones en Proceso en Bienes del Dominio					
1235 Público	76,348,459			76,348,459	0
124 Bienes Muebles	497,267,672	1,024,100	0	498,291,772	-1,019,576
1241 Mobiliario y Equipo Administrativo	17,955,353	4,524		17,959,877	
1242 Mobiliario y Equipo Educativo y Recreativo	4,744,881	72,274		4,817,155	-72,274
1243 Equipo e Instrumental Médico y de Laboratorio	447,905,205	947,302		448,852,507	-947,302
1244 Equipo de Transporte	3,777,168			3,777,168	0
1246 Maquinaria, otros Equipos y Herramientas	22,885,065			22,885,065	0
Depreciacion. Deterioro y Amortización Acumulada					
126 de Bienes	-475,128,767	0	2,918,323	-478,047,090	2,918,323
1261 Depreciacion Acumulada de Bienes Inmuebles	-118,452,110		339,835	-118,791,945	339,835
1263 Depreciación Acumulada de Bienes Muebles	-356,676,657	0	2,578,488	-359,255,145	2,578,488
Estimacion por Pérdida o Deterioro de Activos no					
128 Circulantes	-284,970		0	-284,970	0
Estimación por Pérdida de Cuentas Incobrables de					
1282 Deudores Diversos por Cobrar	-284,970	0		-284,970	0

Bajo protesta de decir verdad declaramos que los Estados Financieros y sus notas, son razonablemente correctos y son responsabilidad del emisor.


CONTADOR

C. GABRIEL VAZQUEZ SIERRA



SUBDIRECCION DE RECURSOS FINANCIEROS
LIC. DORA LUZ HERNANDEZ JUAREZ

DIRECCION DE ADMINISTRACION Y FINANZAS
MTRO. ISIDRO HERNANDEZ DIAZ

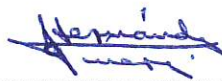
INSTITUTO NACIONAL DE PERINATOLOGIA
ISIDRO ESPINOSA DE LOS REYES

REPORTE ANALITICO DEL ACTIVO NO CIRCULANTE CON IDENTIFICACION DE OPERACIONES QUE MOTIVARON SUS FLUJOS
MARZO DE 2019.

Cuenta Contable	Saldo Inicial	Movimientos por operación presupuestal			Movimientos por operación no presupuestal			Flujo Total del Período		Saldo Final
		Cargos	Abonos	Flujo de Efectivo	Cargos	Abonos	Flujo de Efectivo	Cargos	Abonos	
12 ACTIVO NO CIRCULANTE	735,603,324	0	0	0	1,024,100	2,918,323	-1,894,223	1,024,100	-2,918,323	733,709,101
Bienes Inmuebles, Infraestructura y										
123 Construcciones en Proceso	713,749,389	0	0	0	0	0	0	0		713,749,389
1231 Terrenos	217,755,116			0				0		217,755,116
1233 Edificios no residenciales	419,645,814			0				0		419,645,814
Construcciones en Proceso en Bienes del										
1235 Dominio Público	76,348,459			0				0		76,348,459
124 Bienes Muebles	497,267,672	0	0	0	1,024,100	0	1,024,100	1,024,100		498,291,772
1241 Mobiliario y Equipo Administrativo	17,955,353			0	4,524		4,524	4,524		17,959,877
Mobiliario y Equipo Educacional y										
1242 Recreativo	4,744,881			0	72,274		72,274	72,274		4,817,155
Equipo e Instrumental Médico y de										
1243 Laboratorio	447,905,205			0	947,302		947,302	947,302		448,852,507
1244 Equipo de Transporte	3,777,168			0			0	0		3,777,168
Maquinaria, otros Equipos y										
1246 Herramientas	22,885,065			0			0	0		22,885,065
Depreciación. Deterioro y Amortización										
126 Acumulada de Bienes	-475,128,767	0	0	0	0	2,918,323	-2,918,323	0	-2,918,323	-478,047,090
Depreciación Acumulada de Bienes										
1261 Inmuebles	-118,452,110					339,835	-339,835		-339,835	-118,791,945
Depreciación Acumulada de Bienes										
1263 Muebles	-356,676,657					2,578,488	-2,578,488		-2,578,488	-359,255,145
Estimación por Pérdida o Deterioro de										
128 Activos no Circulantes	-284,970	0	0	0	0	0	0	0	0	-284,970
Estimación por Pérdida de Cuentas										
Incobrables de Deudores Diversos por										
1282 Cobrar	-284,970						0		0	-284,970

Bajo protesta de decir verdad declaramos que los Estados Financieros y sus notas, son razonablemente correctos y son responsabilidad del emisor.


CONTADOR
C. GABRIEL VAZQUEZ SIERRA


SUBDIRECCION DE RECURSOS FINANCIEROS
LIC. DORA LUZ HERNANDEZ JUAREZ


DIRECCION DE ADMINISTRACION Y FINANZAS
MTRO. ISIDRO HERNANDEZ DIAZ

INSTITUTO NACIONAL DE PERINATOLOGIA
ISIDRO ESPINOSA DE LOS REYES


REPORTE ANALITICO DEL PASIVO
MARZO DE 2019.

	Moneda Nacional	Saldo al inicio del Período	Depuración o Conciliación	Saldo al final del Período
PASIVO		17,624,655	-3,692,589	13,932,066
PASIVO A CORTO PLAZO		17,624,655	-3,692,589	13,932,066
Servicios Personales a Corto Plazo	Pesos	98,716	-8,356	<u>90,360</u>
Proveedores por Pagar a Corto Plazo	Pesos	759,756	524,851	<u>1,284,607</u>
Contratista por Obras Publicas por Pagar	Pesos	0	0	<u>0</u>
Retenciones y Contrubuciones por Pagar	Pesos	16,761,956	-4,230,836	<u>12,531,120</u>
Devoluciones de Ley de ingresos por Pagar	Pesos	4,227	21,752	<u>25,979</u>
Pasivo Diferido	Pesos	0	0	<u>0</u>

Bajo protesta de decir verdad declaramos que los Estados Financieros y sus notas, son razonablemente correctos y son responsabilidad del emisor.


CONTADOR
C. GABRIEL VAZQUEZ SIERRA


SUBDIRECCION DE RECURSOS FINANCIEROS
LIC. DORA LUZ HERNANDEZ JUAREZ


DIRECCION DE ADMINISTRACION Y FINANZAS
MTRO. ISIDRO HERNANDEZ DIAZ