

INSTITUTO NACIONAL DE FISIOTERAPIA
ESTADO DE SITUACION FINANCIERA
AL 31 DE DICIEMBRE DE 2016 Y 2015
(en pesos)

Concepto	Año		Concepto	Año	
	2016	2015		2016	2015
1 ACTIVO			2 PASIVO		
11 ACTIVO CIRCULANTE			21 PASIVO CIRCULANTE		
111 Efectivo y Equivalente de Efectivo	16,526,230	27,685,878	211 Cuentas por Pagar a Corto Plazo	17,702,729	17,230,014
1111 Efectivo			2111 Servicios Personales por Pagar a Corto Plazo	852,467	679,576
1112 Bancos/tesoreria	16,526,230	27,685,878	2112 Proveedores por pagar a Corto Plazo		36,254
1114 Inversiones temporales			2113 Contratista por Obra Pública		0
112 Efectivo o Equivalente de Efectivo a Recibir	1,208,619	1,068,150	2117 Retenciones y Contribuciones por Pagara a corto Plazo	16,520,267	15,537,181
1122 Cuentas por Cobrar	198,604	106,550	2118 Devoluciones de la Ley de Ingresos por Pagar a Corto Plazo	329,995	977,003
1123 Deudores Diversos	1,010,015	961,600	215 Pasivo Diferido a Corto Plazo	0	0
1124 Ingresos por Recuperar a Corto Plazo	0	0	2159 Otros pasivos Diferidos a Corto Plazo		0
115 Almacenes	8,071,609	21,036,283	<i>Total de Pasivos Circulantes</i>	17,702,729	17,230,014
1151 Almacen de Materiales y Suministros de Consumo	8,071,609	21,036,283			
116 Estimación por pérdida o deterioro de activo circulante	0	0			
1161 Estimación para Cuenta s Incobrables	0	0			
113 Otros Activos Circulantes	0	0			
1139 Otros Derechos a Recibir Bienes o Servicios a corto Plazo.	0	0			
<i>Total de Activos Circulantes</i>	25,806,458	49,790,311	<i>Total de Pasivo</i>	17,702,729	17,230,014
12 ACTIVO NO CIRCULANTE			3 HACIENDA PUBLICA/PATRIMONIO		
123 Bienes Inmuebles, infraestructura y Construcciones en Proceso	648,823,095	635,944,993	31 Hacienda Pública/Patrimonio Contribuido	971,661,439	950,205,355
1231 Terreno	217,755,116	211,451,915	3110 Aportaciones	587,283,557	577,790,820
1233 Edificios no Habitacionales	354,719,520	324,561,648	3130 Actualizaciones de la Hacienda Pública/Patrimonio	384,377,882	372,414,535
1235 Construcciones en Proceso en Bienes de Dominio Público	76,348,459	99,931,430	32 Hacienda Pública/Patrimonio Generado	-129,638,983	-68,353,409
124 Bienes Muebles	185,095,632	213,346,656	3210 Resultados del ejercicio Ahorro/Desahorro	-64,183,659	-28,673,181
1241 Mobiliario y Equipo de Administración	1,413,316	1,209,978	3220 Resultados de Ejercicios Anteriores	-65,455,324	-39,680,228
1242 Mobiliario y Equipo Educatonal y Recreativo	1,035,453	632,155	<i>Total Hacienda Pública/Patrimonio</i>	842,022,456	881,851,946
1243 Equipo e Instrumental Médico y de Laboratorio	178,885,556	206,848,818			
1244 Equipo de Transporte	1,255	1,255			
1246 Maquinaria, Otros Equipos y Herramientas	3,760,052	4,654,450			
<i>Total de Activos No Circulantes</i>	833,918,727	849,291,649	<i>Total de Pasivo y Hacienda Pública/Patrimonio</i>	859,725,185	899,081,960
<i>Total de Activos</i>	859,725,185	899,081,960			



CONTADOR
C. GABRIEL VAZQUEZ SIERRA



SUBDIRECCION DE RECURSOS FINANCIEROS
MTRO. ISIDRO HERNANDEZ DIAZ



DIRECCION DE ADMINISTRACION Y FINANZAS
GENERAL Y DR. MARTIN HERNANDEZ BASTAR

DIRECTOR GENERAL
DR. JORGE ARTURO CARDONA PEREZ

INSTITUTO NACIONAL DE PERINATOLOGIA
ESTADO DE SITUACION FINANCIERA
AL 31 DE DICIEMBRE DE 2016 Y 2015
(en pesos)

Concepto	Año		Concepto	Año	
	2016	2015		2016	2015
1 ACTIVO			2 PASIVO		
11 ACTIVO CIRCULANTE			21 PASIVO CIRCULANTE		
111 Efectivo y Equivalente de Efectivo	16,526,230	27,685,878	211 Cuentas por Pagar a Corto Plazo	17,702,729	17,230,014
112 Efectivo o Equivalente de Efectivo a Recibir	1,208,619	1,068,150	215 Pasivo Diferido a Corto Plazo	0	0
115 Almacenes	8,071,609	21,036,283	<i>Total de Pasivo Circulantes</i>	17,702,729	17,230,014
113 Otros Activos Circulantes	0	0	22 PASIVO NO CIRCULANTE		
116 Estimación por pérdida o deterioro de activo circulante	0	0	225 Otros Pasivos a Corto Plazo	0	0
<i>Total de Activos Circulantes</i>	25,806,458	49,790,311	<i>Total de Pasivo no Circulantes</i>	0	0
12 ACTIVO NO CIRCULANTE			<i>Total de Pasivo</i>	17,702,729	17,230,014
123 Bienes Inmuebles, infraestructura y Construcciones en Proceso	648,823,095	635,944,993	3 HACIENDA PUBLICA/PATRIMONIO		
124 Bienes Muebles	185,095,632	213,346,656	31 HACIENDA PUBLICA/PATRIMONIO CONTRIBUIDO		
<i>Total de Activos No Circulantes</i>	833,918,727	849,291,649	311 Aportaciones	587,283,557	577,790,820
			313 Actualizaciones de la Hacienda Pública/Patrimonio	384,377,882	372,414,535
			<i>Total de Hacienda Pública/Patrimonio Contribuido</i>	971,661,439	950,205,355
			32 Hacienda Pública/Patrimonio Generado		
			321 Resultados del ejercicio Ahorro/Desahorro	-64,183,659	-28,673,181
			322 Resultados de Ejercicios Anteriores	-65,455,324	-39,680,228
			<i>Total de Hacienda Pública/Patrimonio Generado</i>	-129,638,983	-68,353,409
			<i>Total Hacienda Pública/Patrimonio</i>	842,022,456	881,851,946
Total de Activos	859,725,185	899,081,960	Total de Pasivo y Hacienda Pública/Patrimonio	859,725,185	899,081,960


CONTADOR
C. GABRIEL VAZQUEZ SIERRA


SUBDIRECCION DE RECURSOS FINANCIEROS
MTRO. ISIDRO HERNANDEZ DIAZ


DIRECCION DE ADMINISTRACION Y FINANZAS
GENERAL Y DR. MARTIN HERNANDEZ BASTAR


DIRECTOR GENERAL
DR. JORGE ARTURO CARDONA PEREZ

INSTITUTO NACIONAL DE PERINATOLOGIA
ISIDRO ESPINOSA DE LOS REYES
ESTADO DE ACTIVIDADES
AL 31 DE DICIEMBRE DE 2016 Y 2015
(en pesos)

Concepto	Año	
	2016	2015
4 INGRESOS Y OTROS BENEFICIOS		
41 <i>Ingresos de la Gestión</i>	44,902,482	41,450,374
4173 Ingresos por Venta de Bienes y Servicios Producidos en Establecimientos del Gobierno	44,902,482	41,450,374
4173 Ingreso por Venta de Bienes y Servicios	44,902,482	41,450,374
422 Transferencias, Asignaciones, Subsidios y Otras Ayudas.	856,114,410	812,682,251
4221 Transferencias Internas y Asignaciones al Sector Público	856,114,410	812,682,251
43 Otros Ingresos y Beneficios	28,896,914	67,043,469
431 Ingresos Financieros	1,559,467	1,235,220
4311 Intereses Ganados de Valores, Creditos, Bonos y Otros	1,559,467	1,235,220
439 Otros Ingresos y Beneficios Varios	27,337,447	65,808,249
4399 Otros Ingresos y Beneficios Varios	27,337,447	65,808,249
Total de Ingresos	929,913,806	921,176,094
5 GASTOS Y OTRAS PERDIDAS		
Gasto de Funcionamiento	957,268,459	909,847,259
511 Servicios Personales	596,122,397	573,553,096
5111 Remuneracion al Personal de Carácter Permanente	520,164,196	499,618,761
5112 Remuneraciones al Personal de Carácter Transitorio	0	0
5113 Remuneraciones Adicionales y Especiales	3,324,891	7,748,911
5114 Seguridad Social	49,796,092	47,473,173
5115 Otras Prestaciones Sociales y Económicas	22,837,218	18,712,251
5116 Pago de Estimulo a Servidores Públicos	0	0
512 Materiales y Suministros	66,864,094	115,064,762
5121 Materiales de Administracion, Emisión de Documentos y Articulos de Ofi	2,920,125	3,375,205
5122 Alimentos y utensilios	563,087	637,765
5124 Materiales y Artículos de Construcción y de Reparación	5,364,154	2,593,320
5125 Productos Químicos, Farmacéuticos y de Laboratorio	48,138,699	97,755,643
5126 Combustibles, Lubricantes y Aditivos	536,905	382,144
5127 Vestuario, Blancos, Prendas de Protección y Artículos Deportivos	4,612,731	6,712,443
5129 Herramientas, Refacciones y Accesorios Menores	4,728,393	3,608,242
513 Servicio Generales	294,281,968	221,229,401
5131 Servicios Básicos	10,695,973	11,112,572
5132 Servicios de Arrendamientos	15,033,240	16,236,030
5133 Servicios Profesionales, Científicos y Técnicos y Otros Servicios	193,682,560	120,520,288
5134 Servicios Financieros Bancarios y Comerciales	1,889,653	2,201,573
5135 Servicios de Instalación, Reparación, Mantenimiento y Conservación	47,543,300	46,779,727
5137 Servicios de Traslado y Viaticos	755,889	330,758
5138 Servicios Oficiales	47,274	59,658
5139 Otros Servicios Generales	24,634,079	23,988,795
55 Otros Gastos y Pérdidas Extraordinarias	36,829,006	40,002,016
5510 Depreciaciones	36,829,006	40,002,016
Total de Gastos y otras Pérdidas	994,097,465	949,849,275
Ahorro/Desahorro Neto del Ejercicio	-64,183,659	-28,673,181


CONTADOR
C. GABRIEL VAZQUEZ SIERRA


SUBDIRECCION RECURSOS FINANCIEROS
MTRO. ISIDRO HERNANDEZ DIAZ


DIRECCION DE ADMINISTRACION Y FINANZAS
GENERAL Y DR. MARTIN HERNANDEZ BASTAR


INSTITUTO NACIONAL DE PERINATOLOGIA
ISIDRO ESPINOSA DE LOS REYES

ESTADO DE ACTIVIDADES
AL 31 DE DICIEMBRE DE 2016 Y 2015
(en pesos)

Concepto	Año	
	2016	2015
4 INGRESOS Y OTROS BENEFICIOS		
41 <i>Ingresos de la Gestión</i>	44,902,482	41,450,374
417 Ingresos por Venta de Bienes y Servicios Producidos en Establecimientos del Gobierno	44,902,482	41,450,374
422 <i>Transferencias, Asignaciones, Subsidios y Otras Ayudas.</i>	856,114,410	812,682,251
43 <i>Otros Ingresos y Beneficios</i>	28,896,914	67,043,469
431 Ingresos Financieros	1,559,467	1,235,220
439 Otros Ingresos y Beneficios Varios	27,337,447	65,808,249
Total de Ingresos	929,913,806	921,176,094
5 GASTOS Y OTRAS PERDIDAS		
<i>Gasto de Funcionamiento</i>	957,268,459	909,847,259
511 Servicios Personales	596,122,397	573,553,096
512 Materiales y Suministros	66,864,094	115,064,762
513 Servicio Generales	294,281,968	221,229,401
55 <i>Otros Gastos y Pérdidas Extraordinarias</i>	36,829,006	40,002,016
551 Depreciaciones	36,829,006	40,002,016
Total de Gastos y otras Pérdidas	994,097,465	949,849,275
Ahorro/Desahorro Neto del Ejercicio	-64,183,659	-28,673,181


CONTADOR
C. GABRIEL VAZQUEZ SIERRA


SUBDIRECCION DE RECURSOS FINANCIEROS
MTRD. ISIDRO HERNANDEZ DIAZ


DIRECCION DE ADMINISTRACION Y FINANZAS
GENERAL Y DR. MARTIN HERNANDEZ BASTAR

ESTADO DE VARIACIONES EN LA HACIENDA PUBLICA/PATRIMONIO
AL 31 DE DICIEMBRE DE 2016 Y 2015


Concepto	Patrimonio contribuido	Patrimonio Generado de Ejercicios Anteriores	Patrimonio Generado del Ejercicio	Total
		3220		
Patrimonio Neto al Final del Ejercicio Anterior Diciembre 2014	695,378,025	-3,752,491	-48,215,673	643,409,861
Traspaso a Resultados de Ejercicios Anteriores		-49,126,854	48,215,673	-911,181
Actualización de valor catastral	233,410,260			233,410,260
Adquisición de activo fijo con recursos propios	21,417,070			21,417,070
Revaluación de activo fijo		13,199,117		13,199,117
Resultado del ejercicio Ahorro/(Desahorro)			-28,673,181	-28,673,181
Diciembre 2015.	950,205,355	-39,680,228	-28,673,181	881,851,946
Rectificaciones de Resultados de Ejercicios Anteriores				
Patrimonio Neto Inicial Ajustado del Ejercicio Anterior	950,205,355	-39,680,228	-28,673,181	881,851,946
Rectificaciones de Resultados de Ejercicios Anteriores				
Aportaciones				0
Actualización de valor catastral	14,810,470			14,810,470
Donaciones de Capital Recibidas	6,645,614			6,645,614
Actualizaciones				0
Adquisición de activo fijo con recursos propios				0
Traspaso de aportaciones del Gobierno Federal				0
Resultado del ejercicio Ahorro/(Desahorro)			-64,183,659	-64,183,659
traspaso a Resultados de Ejercicios Anteriores		-25,775,096	28,673,181	2,898,085
Revaluación de activo fijo				0
Patrimonio al final de Diciembre de 2016.	971,661,439	-65,455,324	-64,183,659	842,022,456



CONTADOR
C. GABRIEL VAZQUEZ SIERRA



SUBDIRECCION DE RECURSOS FINANCIEROS
MTRO. ISIDRO HERNANDEZ DIAZ



DIRECCION DE ADMINISTRACION Y FINANZAS
GENERAL Y DR. MARTIN HERNANDEZ BASTAR

INSTITUTO NACIONAL DE PERINATOLOGIA
ESTADO DE FLUJO DE EFECTIVO
AL 31 DE DICIEMBRE DE 2016 Y 2015

Concepto	Año	
	2016	2015
Flujo de Efectivo de las Actividades de Operación		
origen		
Ingresos por venta de Bienes y Servicios Producidos en Establecimientos del Gobierno	44,902,482	41,450,374
Tranferencia Interna y Asignaciones al Sector Público	856,114,410	812,682,251
Otros Ingresos y Beneficios	28,896,914	67,043,469
	929,913,806	921,176,094
Aplicación		
Servicios Personales	596,122,397	573,553,096
Materiales y Suministros	66,864,094	115,064,762
Servicios Generales	294,281,968	221,229,401
	957,268,459	909,847,259
Flujo Neto de Efectivo por Actividades de Operación	-27,354,653	11,328,835
Flujo de Efectivo de las Actividades de Inversión		
origen		
Adquisición de activos	21,456,084	235,972,432
subsídios de Inversión recibidos del Gobierno Federal	0	18,854,898
	21,456,084	254,827,330
Aplicación		
Depreciación neta del ejercicio	-21,456,084	-249,859,544
Otros	2,898,085	12,287,936
	-18,557,999	-237,571,608
Flujo Neto de Efectivo por Actividades de Inversión	2,898,085	17,255,722
Flujo de Efectivo de las Actividades de Financiamiento		
origen		
Incremento de pasivo	1,155,977	842,528
disminución de activo	12,964,674	10,903,121
	14,120,651	11,745,649
Aplicación		
Incremento de activo	-140,469	-3,433,469
disminución de pasivo	-683,262	-29,832,387
	-823,731	-33,265,856
Flujo Neto de Efectivo por Actividades de Financiamiento	13,296,920	-21,520,207
Disminución/Incremento Neta en el Efectivo y Equivalentes al Efectivo	-11,159,648	7,064,350
Efectivo y Equivalente al Efectivo al Inicio del Ejercicio	27,685,878	20,621,528
Efectivo y Equivalente al Efectivo al Final del Ejercicio	16,526,230	27,685,878


CONTADOR
C. GABRIEL VAZQUEZ SIERRA


SUBDIRECCION DE RECURSOS FINANCIEROS
MTRO. ISIDRO HERNANDEZ DIAZ


DIRECCION DE ADMINISTRACION Y FINANZAS
GENERAL Y DR. MARTIN HERNANDEZ BASTAR

