

Clave entidad/unidad: NDE

Entidad/unidad: INSTITUTO NACIONAL DE PERINATOLOGÍA

LINEA BASE INDICADOR		INDICADOR	VARIABLE 1	VARIABLE 2
AÑO		Tasa de incremento anual de becas de formación de especialistas médicos FÓRMULA: (VARIABLE1 - VARIABLE 2)/ VARIABLE2 X 100	Becas otorgadas en el año actual por la Secretaría de Salud para formar médicos especialistas	Becas otorgadas en el año anterior por la Secretaría de Salud para formar médicos especialistas
1/	2016	5.2	7,789	7,401
2/	2009	0.0		
	2010	0.0		
	2011	0.0		
	2012	0.0		
	2013	0.0		
	2014	0.0		
	2015	0.0		
	2016	#¡VALOR!	NO APLICA	NO APLICA

1/ Línea base del indicador registrada en el PASH 2016: año en que empieza a operar el indicador para el programa (CCINSHAE).

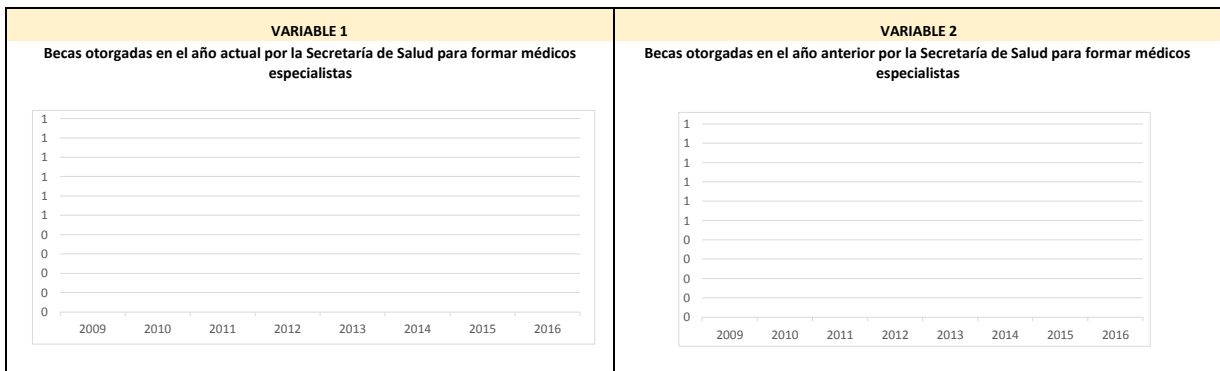
2/ Línea base del indicador institucional: año en que empieza a operar el indicador para la Institución.

**INSTRUCTIVO**

I. Llenar los valores de la tabla a partir del año en que la entidad comprometió el indicador (Línea base)

II. Llenar todos los ejercicios fiscales posteriores al año de la línea base hasta el año 2016 con el valor de cierre de cada ejercicio fiscal; en el caso que sea un indicador nuevo registrar el valor programado.

III. Los ejercicios fiscales en que no se comprometió el indicador deberán registrar un valor de cero.



PP: E010 "FORMACIÓN Y CAPACITACIÓN DE RECURSOS HUMANOS PARA LA SALUD"  
EVOLUCIÓN EN EL PERIODO

Clave entidad/unidad: NDE \_\_\_\_\_

Entidad/unidad: INSTITUTO NACIONAL DE PERINATOLOGÍA \_\_\_\_\_

LINEA BASE INDICADOR		INDICADOR	VARIABLE 1	VARIABLE 2	
AÑO		Porcentaje de plazas de residentes ocupadas respecto a las disponibles. FÓRMULA: VARIABLE1 / VARIABLE2 X 100	Número de plazas de médicos residentes ocupadas	Número de plazas de médicos residentes disponibles	
1/	2016	95.0	7,401	7,789	
2	2009	0.0			
	2010	0.0			
	2011	0.0			
	2012	0.0			
	2/	2013	0.0		
	2014	0.0			
	2015	0.0			
		2016	#¡VALOR!	NO APLICA	NO APLICA

1/ Línea base del indicador registrada en el PASH 2016: año en que empieza a operar el indicador para el programa (CCINSHAE).


2/ Línea base del indicador institucional: año en que empieza a operar el indicador para la Institución.

INSTRUCTIVO

I. Llenar los valores de la tabla a partir del año en que la entidad comprometió el indicador (Línea base)

II. Llenar todos los ejercicios fiscales posteriores al año de la línea base hasta el año 2016 con el valor de cierre de cada ejercicio fiscal; en el caso que sea un indicador nuevo registrar el valor programado.

III. Los ejercicios fiscales en que no se comprometió el indicador deberán registrar un valor de cero.



Clave entidad/unidad: NDE

Entidad/unidad: INSTITUTO NACIONAL DE PERINATOLOGÍA

LINEA BASE INDICADOR		INDICADOR	VARIABLE 1	VARIABLE 2
AÑO		Eficiencia terminal de médicos especialistas FÓRMULA: VARIABLE1 / VARIABLE2 X 100	Número de médicos especialistas en formación de la misma cohorte que obtienen constancia de conclusión de estudios de posgrado clínico	Número de médicos especialistas en formación de la misma cohorte inscritos a estudios de posgrado clínico
1/	2009	75.5	2,049	2,715
3	2009	97.2	103	106
	2010	86.9	93	107
	2011	88.9	96	108
	2012	98.1	103	105
	2013	93.8	90	96
	2014	91.5	86	94
	2015	86.2	81	94
	2016	97.0	97	100

1/ Línea base del indicador registrada en el PASH 2016: año en que empieza a operar el indicador para el programa (CCINSHAE).

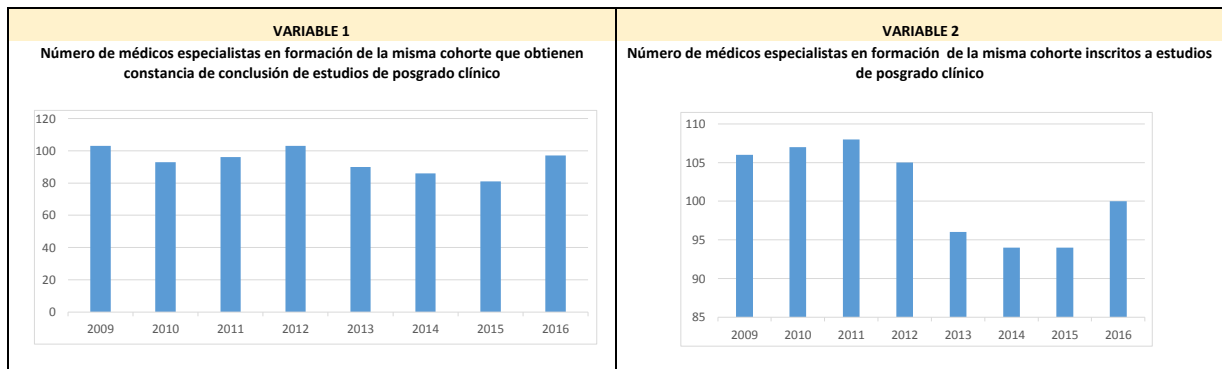
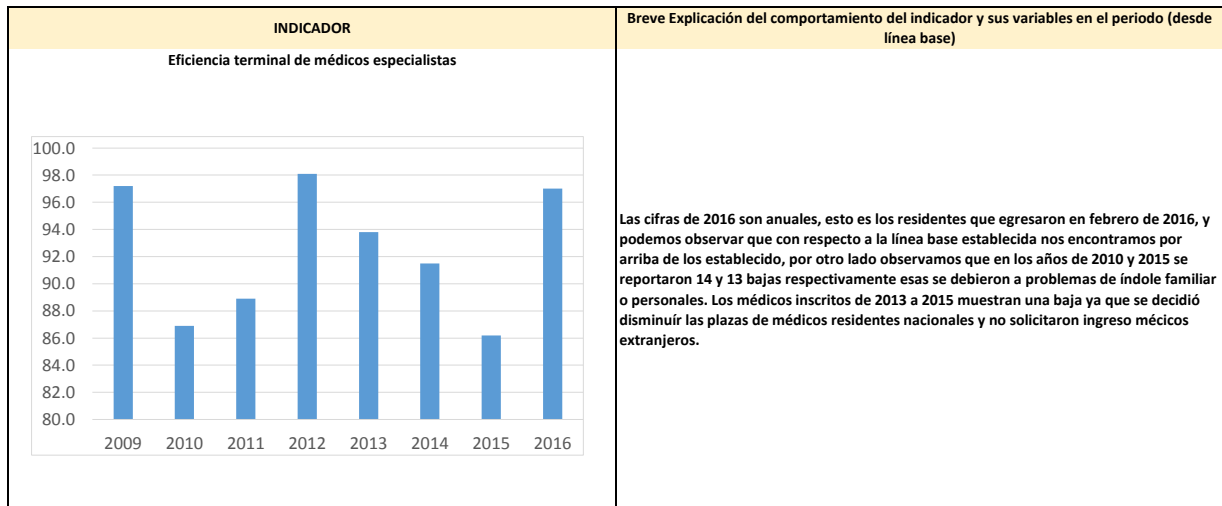
2/ Línea base del indicador institucional: año en que empieza a operar el indicador para la Institución.

**INSTRUCTIVO**

I. Llenar los valores de la tabla a partir del año en que la entidad comprometió el indicador (Línea base)

II. Llenar todos los ejercicios fiscales posteriores al año de la línea base hasta el año 2016 con el valor de cierre de cada ejercicio fiscal; en el caso que sea un indicador nuevo registrar el valor programado.

III. Los ejercicios fiscales en que no se comprometió el indicador deberán registrar un valor de cero.



Clave entidad/unidad: NDE

Entidad/unidad: INSTITUTO NACIONAL DE PERINATOLOGÍA

LINEA BASE INDICADOR		INDICADOR	VARIABLE 1	VARIABLE 2
AÑO		Eficiencia terminal de posgrado no clínico FÓRMULA: VARIABLE1 / VARIABLE2 X 100	Número de profesionales en posgrados no clínicos de la misma cohorte con constancia de terminación	Total de profesionales en posgrados no clínicos inscritos en la misma cohorte x 100
1/	2011	80.9	1,116	1,380
4	2009	0.0		
	2010	0.0		
	2011	0.0	0	0
	2012	0.0	0	0
	2013	0.0	0	0
	2014	0.0	0	0
	2015	0.0	0	0
	2016	0.0	0	0

1/ Línea base del indicador registrada en el PASH 2016: año en que empieza a operar el indicador para el programa (CCINSHAE).

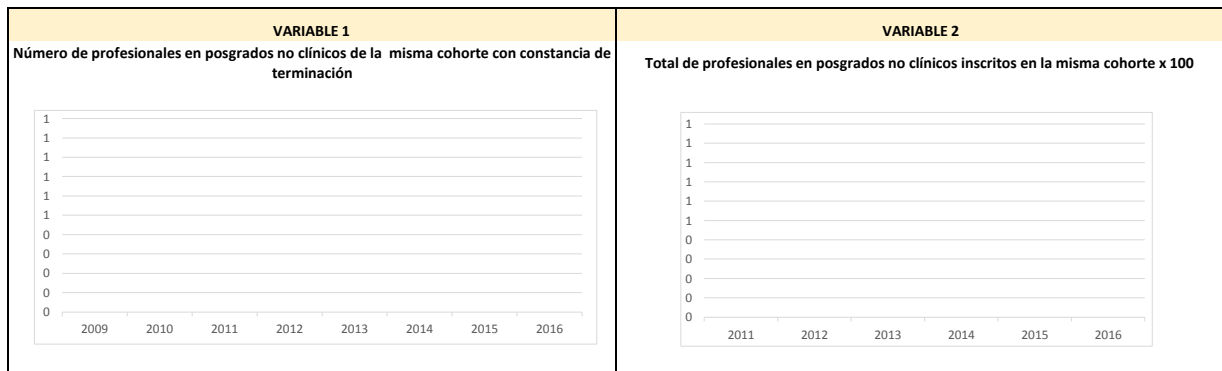
2/ Línea base del indicador institucional: año en que empieza a operar el indicador para la Institución.

**INSTRUCTIVO**

I. Llenar los valores de la tabla a partir del año en que la entidad comprometió el indicador (Línea base)

II. Llenar todos los ejercicios fiscales posteriores al año de la línea base hasta el año 2016 con el valor de cierre de cada ejercicio fiscal; en el caso que sea un indicador nuevo registrar el valor programado.

III. Los ejercicios fiscales en que no se comprometió el indicador deberán registrar un valor de cero.



PP: E010 "FORMACIÓN Y CAPACITACIÓN DE RECURSOS HUMANOS PARA LA SALUD"  
EVOLUCIÓN EN EL PERIODO

Clave entidad/unidad: NDE

Entidad/unidad: INSTITUTO NACIONAL DE PERINATOLOGÍA

LINEA BASE INDICADOR		INDICADOR	VARIABLE 1	VARIABLE 2	
AÑO		Porcentaje de profesionales que concluyeron cursos de educación continua FÓRMULA: VARIABLE1 / VARIABLE2 X 100	Número de profesionales de la salud que recibieron constancia de conclusión de estudios de educación continua impartida por la institución	Número de profesionales de la salud inscritos a los cursos de educación continua realizados por la institución durante el periodo reportado x 100	
5	1/	2011	96.6	62,582	64,767
	2/	2009	0.0		
		2010	0.0		
		2011	100.0	6,081	6,081
		2012	116.6	4,314	3,700
		2013	66.1	3,635	5,500
		2014	106.4	5,959	5,600
		2015	115.6	4,873	4,215
		2016	100.0	3,803	3,803

1/ Línea base del indicador registrada en el PASH 2016: año en que empieza a operar el indicador para el programa (CCINSHAE).

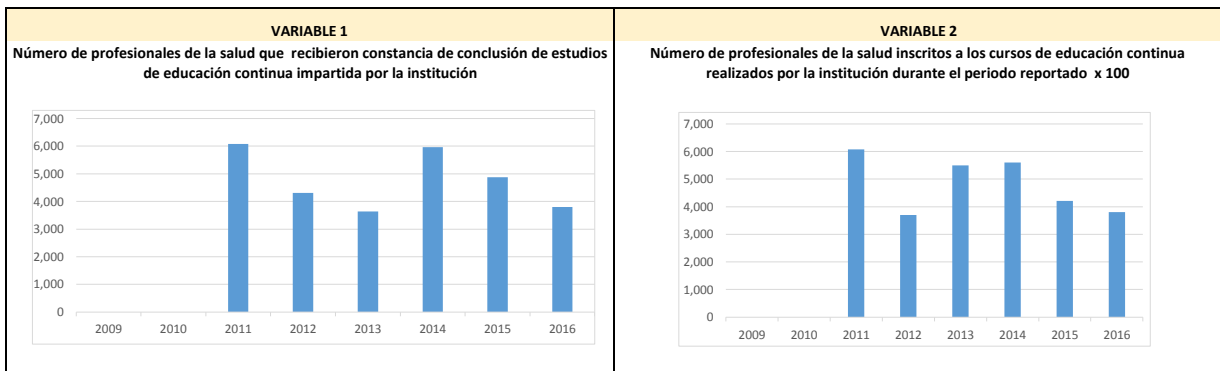
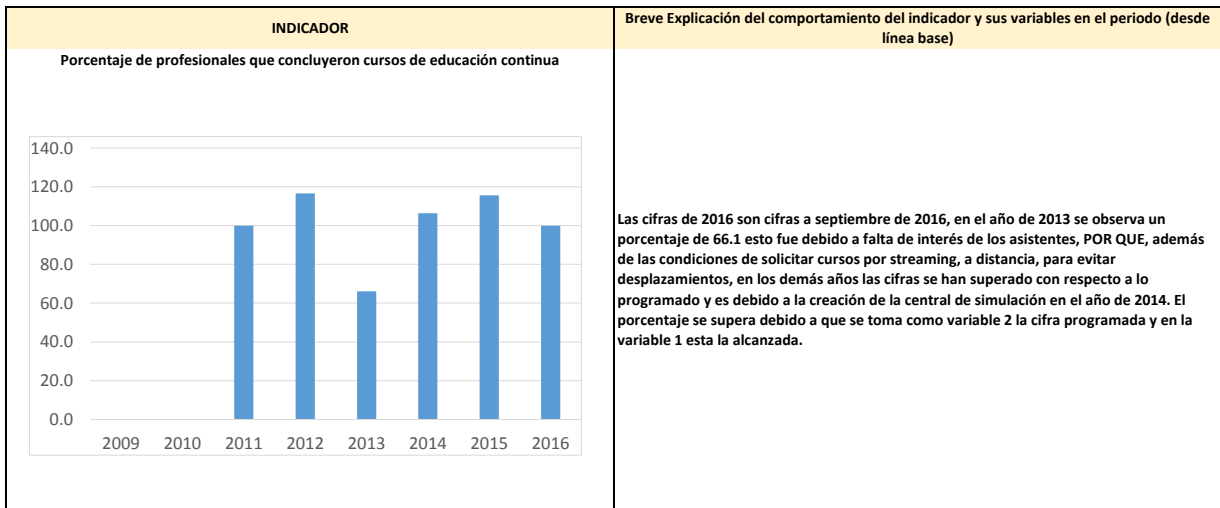
2/ Línea base del indicador institucional: año en que empieza a operar el indicador para la Institución.

INSTRUCTIVO

I. Llenar los valores de la tabla a partir del año en que la entidad comprometió el indicador (Línea base)

II. Llenar todos los ejercicios fiscales posteriores al año de la línea base hasta el año 2016 con el valor de cierre de cada ejercicio fiscal; en el caso que sea un indicador nuevo registrar el valor programado.

III. Los ejercicios fiscales en que no se comprometió el indicador deberán registrar un valor de cero.



Clave entidad/unidad: NDE

Entidad/unidad: INSTITUTO NACIONAL DE PERINATOLOGÍA

LINEA BASE INDICADOR		INDICADOR	VARIABLE 1	VARIABLE 2
AÑO		Porcentaje de cursos de formación con promedio de calificación de percepción de calidad superior a 80 puntos FÓRMULA: VARIABLE1 / VARIABLE2 X 100	Número de cursos de formación de posgrado impartidos con promedio de calificación de percepción de calidad por parte de los médicos en formación superior a 80 puntos	Total de cursos de formación de posgrado para médicos en formación impartidos en el periodo x 100
1/	2016	87.0	474	545
6	2009	0.0		
	2010	0.0		
	2011	0.0		
	2012	0.0		
	2013	0.0		
	2014	0.0		
	2015	0.0		
	2016	0.0	0	0

1/ Línea base del indicador registrada en el PASH 2016: año en que empieza a operar el indicador para el programa (CCINSHAE).

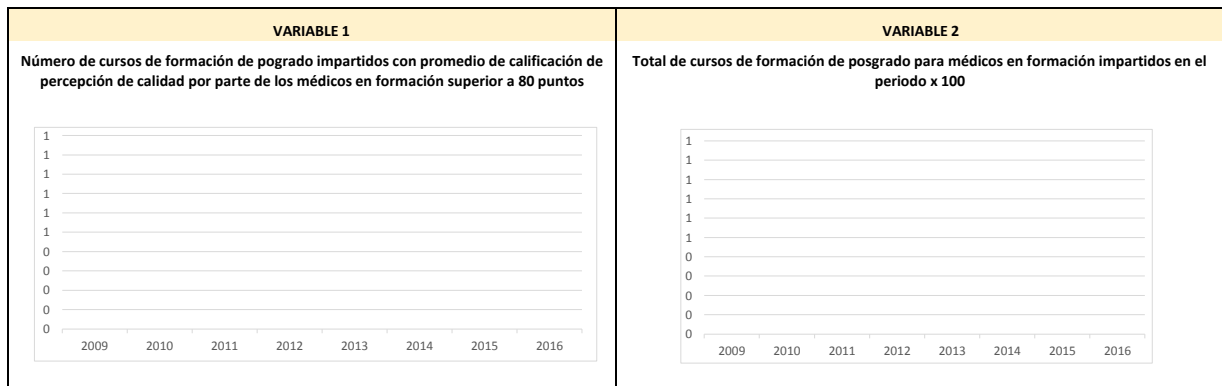
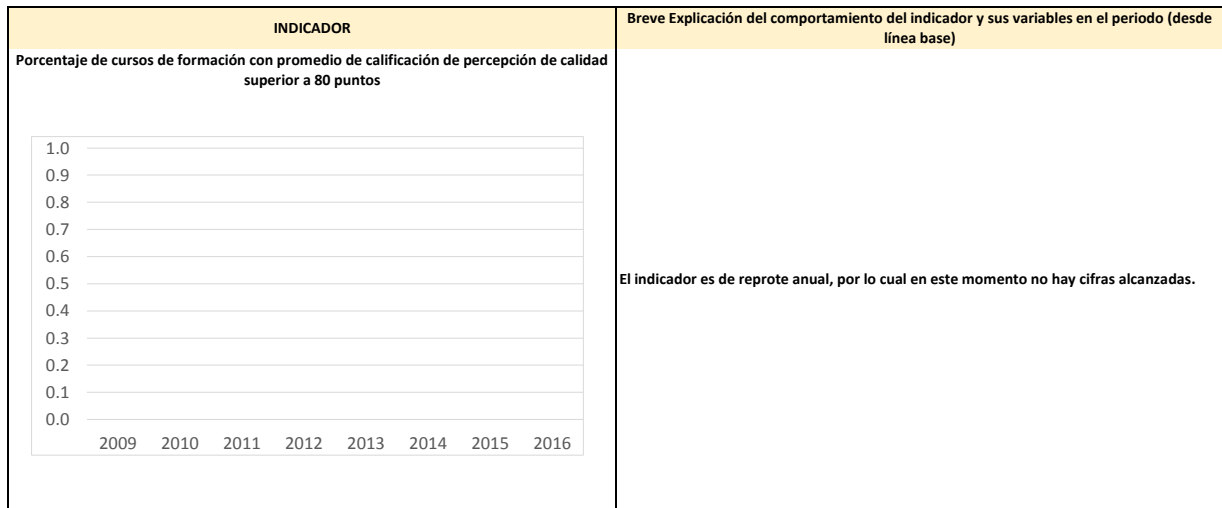
2/ Línea base del indicador institucional: año en que empieza a operar el indicador para la Institución.

**INSTRUCTIVO**

I. Llenar los valores de la tabla a partir del año en que la entidad comprometió el indicador (Línea base)

II. Llenar todos los ejercicios fiscales posteriores al año de la línea base hasta el año 2016 con el valor de cierre de cada ejercicio fiscal; en el caso que sea un indicador nuevo registrar el valor programado.

III. Los ejercicios fiscales en que no se comprometió el indicador deberán registrar un valor de cero.



Clave entidad/unidad: NDE

Entidad/unidad: INSTITUTO NACIONAL DE PERINATOLOGÍA

LINEA BASE INDICADOR		INDICADOR	VARIABLE 1	VARIABLE 2	
AÑO		Porcentaje de cursos de posgrado no clínico con promedio de calificación de percepción de calidad superior a 80 puntos FÓRMULA: VARIABLE1 / VARIABLE2 X 100	Número de cursos de formación en posgrado no clínico impartidos con promedio de calificación de percepción de calidad superior a 80 puntos	Total de cursos de formación de posgrado no clínico impartidos en el periodo X 100	
1/	2016	82.3	326	396	
7	2009	0.0			
	2010	0.0			
	2011	0.0			
	2012	0.0			
	2/	2013	0.0		
	2014	0.0			
	2015	0.0			
	2016	0.0	0	0	

1/ Línea base del indicador registrada en el PASH 2016: año en que empieza a operar el indicador para el programa (CCINSHAE).

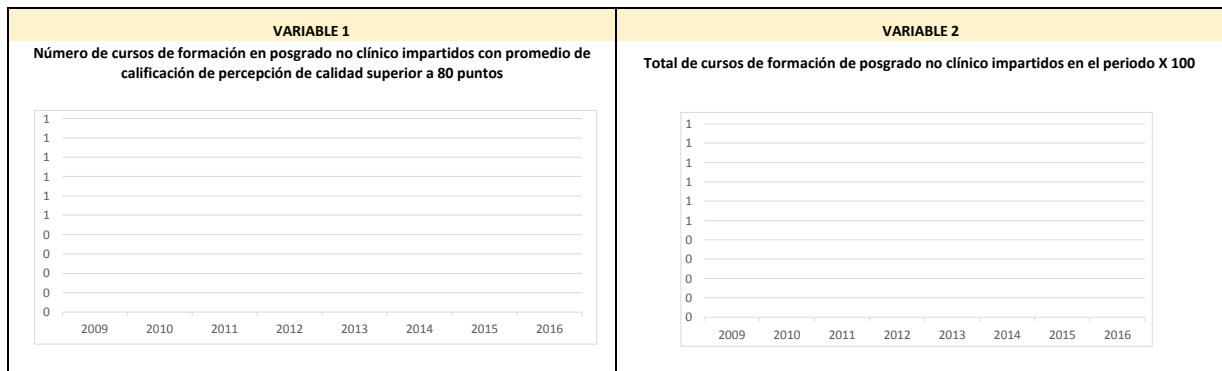
2/ Línea base del indicador institucional: año en que empieza a operar el indicador para la Institución.

**INSTRUCTIVO**

I. Llenar los valores de la tabla a partir del año en que la entidad comprometió el indicador (Línea base)

II. Llenar todos los ejercicios fiscales posteriores al año de la línea base hasta el año 2016 con el valor de cierre de cada ejercicio fiscal; en el caso que sea un indicador nuevo registrar el valor programado.

III. Los ejercicios fiscales en que no se comprometió el indicador deberán registrar un valor de cero.



Clave entidad/unidad: \_\_\_\_\_

Entidad/unidad: \_\_\_\_\_

LINEA BASE INDICADOR		INDICADOR	VARIABLE 1	VARIABLE 2
AÑO		Eficacia en la impartición de cursos de educación continua FÓRMULA: VARIABLE1 / VARIABLE2 X 100	Número de cursos de educación continua impartidos por la institución en el periodo	Total de cursos de educación continua programados por la institución en el mismo periodo X 100
1/	2011	95.1	1,258	1,323
8	2009	0.0		
	2010	0.0		
	2011	159.4	51	32
	2012	97.8	45	46
	2013	117.5	47	40
	2014	384.8	127	33
	2015	138.6	79	57
	2016	171.1	77	45

1/ Línea base del indicador registrada en el PASH 2016: año en que empieza a operar el indicador para el programa (CCINSHAE).

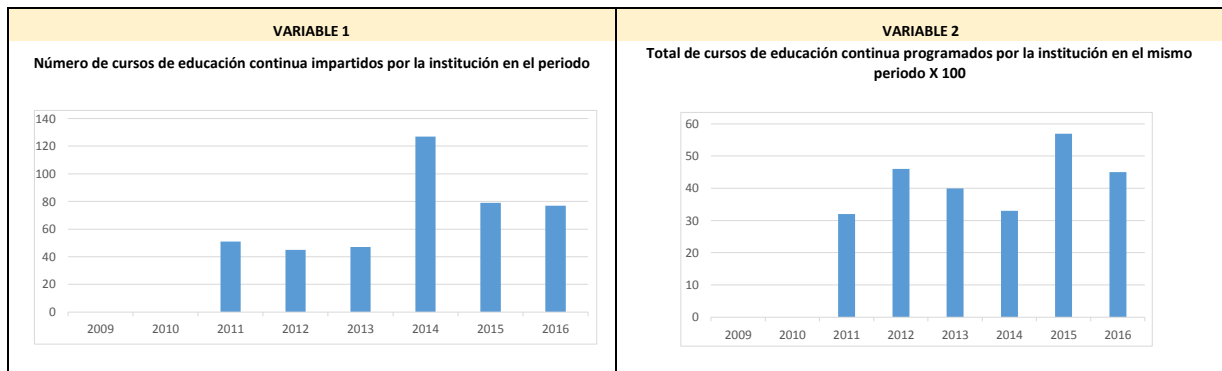
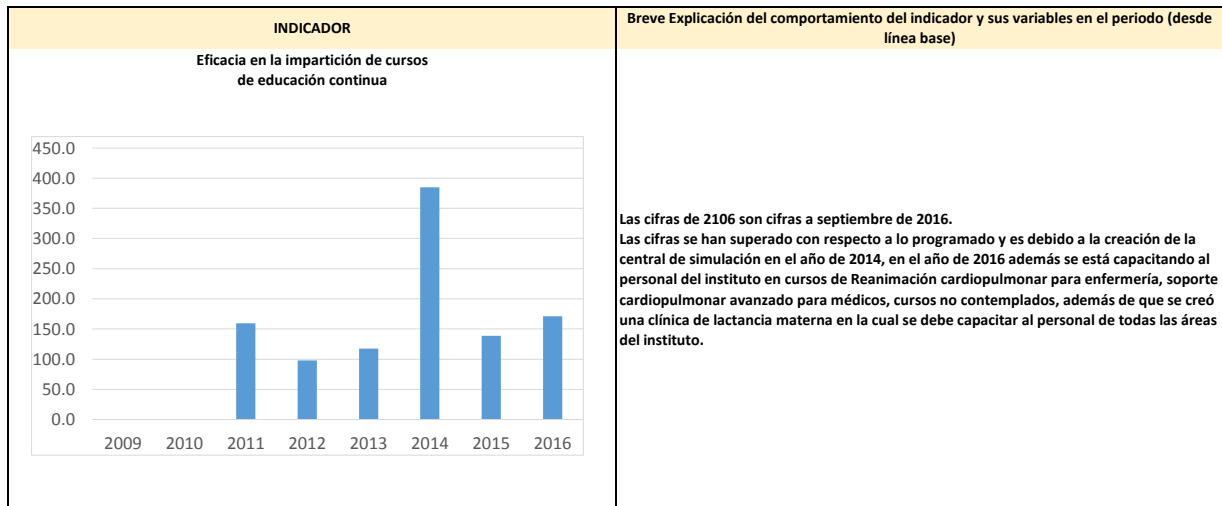
2/ Línea base del indicador institucional: año en que empieza a operar el indicador para la Institución.

**INSTRUCTIVO**

I. Llenar los valores de la tabla a partir del año en que la entidad comprometió el indicador (Línea base)

II. Llenar todos los ejercicios fiscales posteriores al año de la línea base hasta el año 2016 con el valor de cierre de cada ejercicio fiscal; en el caso que sea un indicador nuevo registrar el valor programado.

III. Los ejercicios fiscales en que no se comprometió el indicador deberán registrar un valor de cero.





PP: E010 "FORMACIÓN Y CAPACITACIÓN DE RECURSOS HUMANOS PARA LA SALUD"  
EVOLUCIÓN EN EL PERIODO

Clave entidad/unidad: \_\_\_\_\_

Entidad/unidad: \_\_\_\_\_

LINEA BASE INDICADOR		INDICADOR	VARIABLE 1	VARIABLE 2
AÑO		Porcentaje de participantes externos en los cursos de educación continua FÓRMULA: VARIABLE1 / VARIABLE2 X 100	Número de participantes externos en los cursos de educación continua impartidos en el periodo	Total de participantes en los cursos de educación continua impartidos en el periodo x 100
1/	2016	62.0	42,651	68,765
9	2009	0.0		
	2010	0.0		
	2011	0.0		
	2012	0.0		
	2013	0.0		
	2014	0.0		
	2015	0.0		
	2016	49.8	1,892	3,803

1/ Línea base del indicador registrada en el PASH 2016: año en que empieza a operar el indicador para el programa (CCINSHAE).

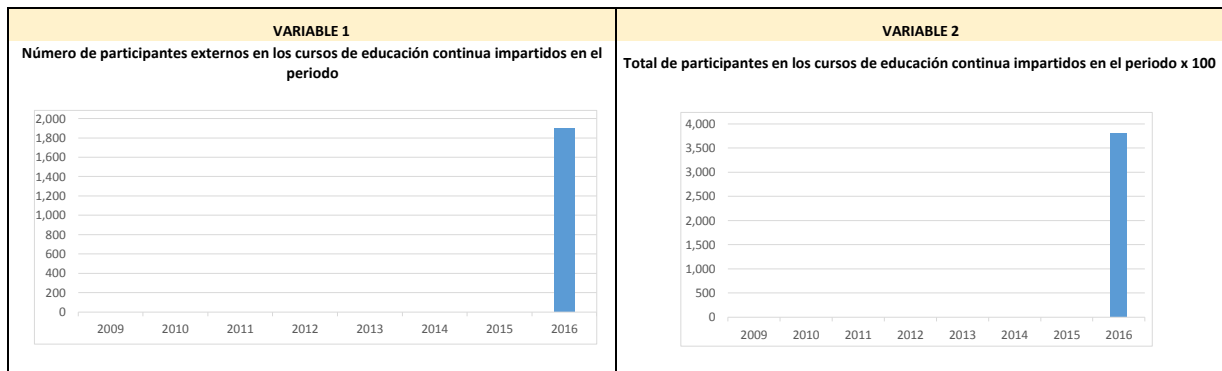
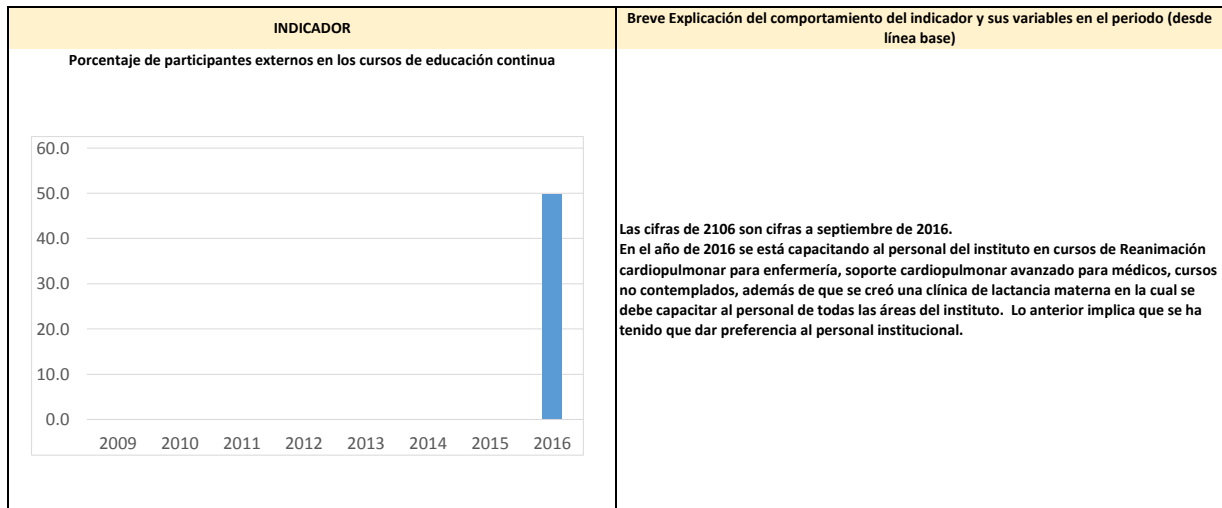
2/ Línea base del indicador institucional: año en que empieza a operar el indicador para la Institución.

INSTRUCTIVO

I. Llenar los valores de la tabla a partir del año en que la entidad comprometió el indicador (Línea base)

II. Llenar todos los ejercicios fiscales posteriores al año de la línea base hasta el año 2016 con el valor de cierre de cada ejercicio fiscal; en el caso que sea un indicador nuevo registrar el valor programado.

III. Los ejercicios fiscales en que no se comprometió el indicador deberán registrar un valor de cero.



PP: E010 "FORMACIÓN Y CAPACITACIÓN DE RECURSOS HUMANOS PARA LA SALUD"

EVOLUCIÓN EN EL PERIODO

Clave entidad/unidad: \_\_\_\_\_

Entidad/unidad: \_\_\_\_\_

LINEA BASE INDICADOR		INDICADOR	VARIABLE 1	VARIABLE 2
AÑO		Percepción sobre la calidad de la educación continua FÓRMULA: VARIABLE1 / VARIABLE2	Sumatoria de la calificación manifestada por los profesionales de la salud que participan en cursos de educación continua (que concluyen en el periodo) encuestados respecto a la calidad percibida de los cursos recibidos	Total de profesionales de la salud que participan en cursos de educación continua (que concluyen en el periodo) encuestados
1/	2012	8.7	244,461	28,111
10	2009	0.0		
	2010	0.0		
	2011	0.0		
	2012	9.5	40,800	4,314
	2013	9.0	32,550	3,635
	2014	9.1	48,335	5,323
	2015	9.2	36,225	3,950
2/	2016	8.7	27,989	3,200

1/ Línea base del indicador registrada en el PASH 2016: año en que empieza a operar el indicador para el programa (CCINSHAE).

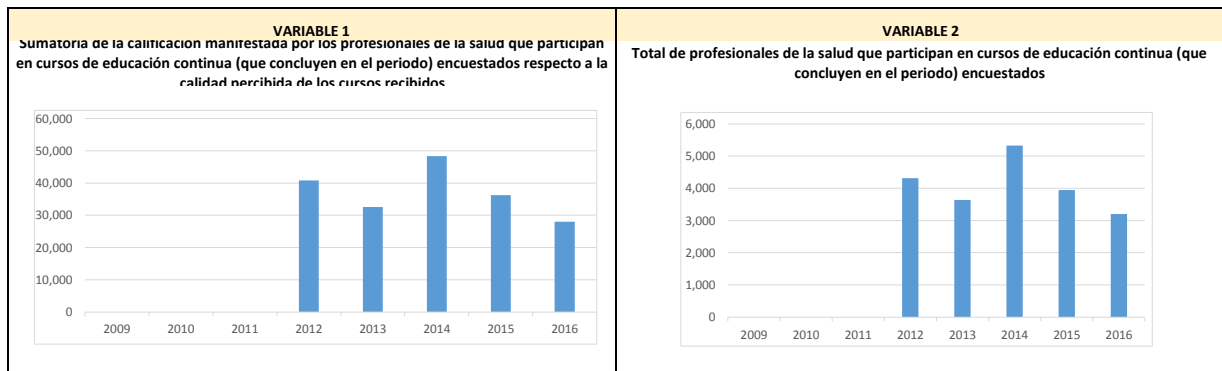
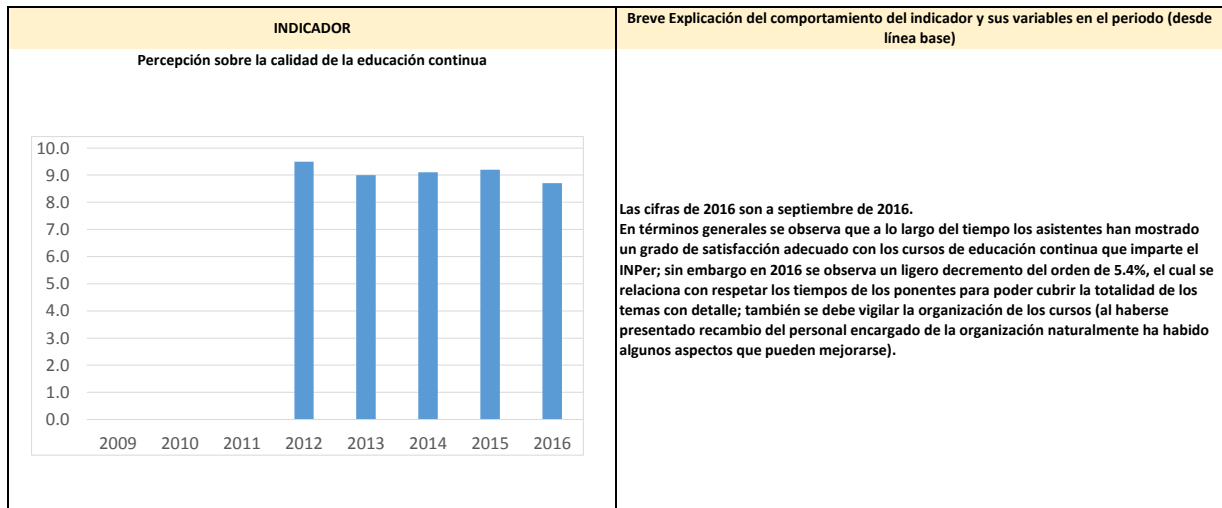
2/ Línea base del indicador institucional: año en que empieza a operar el indicador para la Institución.

INSTRUCTIVO

I. Llenar los valores de la tabla a partir del año en que la entidad comprometió el indicador (Línea base)

II. Llenar todos los ejercicios fiscales posteriores al año de la línea base hasta el año 2016 con el valor de cierre de cada ejercicio fiscal; en el caso que sea un indicador nuevo registrar el valor programado.

III. Los ejercicios fiscales en que no se comprometió el indicador deberán registrar un valor de cero.



Clave entidad/unidad: \_\_\_\_\_

Entidad/unidad: \_\_\_\_\_

LINEA BASE INDICADOR		INDICADOR	VARIABLE 1	VARIABLE 2
AÑO		Porcentaje de instituciones con programas de seguimiento de egresados (Posgrados clínicos y no clínicos) FÓRMULA: VARIABLE1 / VARIABLE2 X 100	Número de instituciones que imparten estudios de posgrado clínico y no clínico con seguimiento de egresados	Total de instituciones que imparten estudios de posgrado x 100
1/	2016	59.1	13	22
2/	2009	0.0		
	2010	0.0		
	2011	0.0		
	2012	0.0		
	2013	0.0		
	2014	0.0		
	2015	0.0		
	2016	#¡VALOR!	NO APLICA	NO APLICA

1/ Línea base del indicador registrada en el PASH 2016: año en que empieza a operar el indicador para el programa (CCINSHAE).

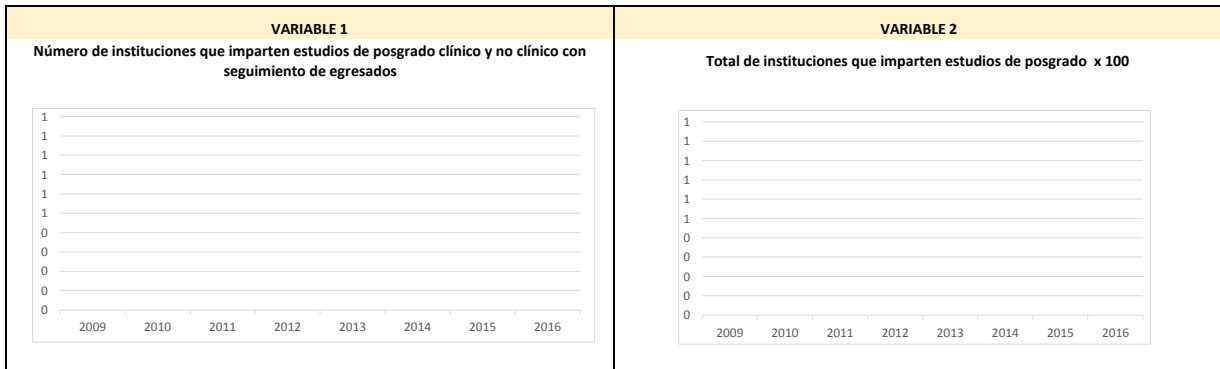
2/ Línea base del indicador institucional: año en que empieza a operar el indicador para la Institución.

**INSTRUCTIVO**

I. Llenar los valores de la tabla a partir del año en que la entidad comprometió el indicador (Línea base)

II. Llenar todos los ejercicios fiscales posteriores al año de la línea base hasta el año 2016 con el valor de cierre de cada ejercicio fiscal; en el caso que sea un indicador nuevo registrar el valor programado.

III. Los ejercicios fiscales en que no se comprometió el indicador deberán registrar un valor de cero.



PP: E010 "FORMACIÓN Y CAPACITACIÓN DE RECURSOS HUMANOS PARA LA SALUD"  
EVOLUCIÓN EN EL PERIODO

Clave entidad/unidad: \_\_\_\_\_

Entidad/unidad: \_\_\_\_\_

LINEA BASE INDICADOR		INDICADOR	VARIABLE 1	VARIABLE 2	
AÑO		Porcentaje de cobertura de matrícula requerida FÓRMULA: VARIABLE1 / VARIABLE2 X 100	Número de espacios educativos de posgrado cubiertos (becas o matrícula)	Número de espacios educativos de posgrado requeridos de acuerdo a las necesidades institucionales x 100	
1/	2016	96.4	4,533	4,700	
12	2009	0.0			
	2010	0.0			
	2011	0.0			
	2012	0.0			
	2/	2013	0.0		
	2014	0.0			
	2015	0.0			
	2016	0.0	0	0	

1/ Línea base del indicador registrada en el PASH 2016: año en que empieza a operar el indicador para el programa (CCINSHAE).

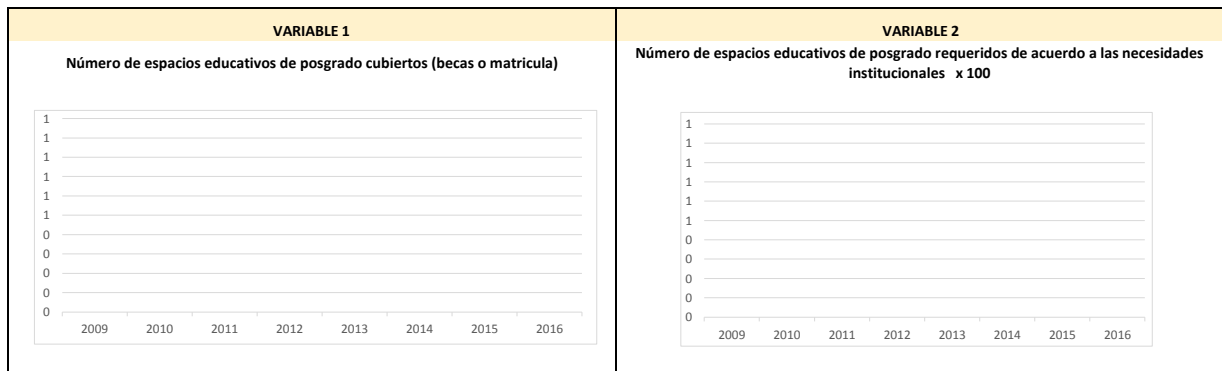
2/ Línea base del indicador institucional: año en que empieza a operar el indicador para la Institución.

INSTRUCTIVO

I. Llenar los valores de la tabla a partir del año en que la entidad comprometió el indicador (Línea base)

II. Llenar todos los ejercicios fiscales posteriores al año de la línea base hasta el año 2016 con el valor de cierre de cada ejercicio fiscal; en el caso que sea un indicador nuevo registrar el valor programado.

III. Los ejercicios fiscales en que no se comprometió el indicador deberán registrar un valor de cero.



Clave entidad/unidad: \_\_\_\_\_

Entidad/unidad: \_\_\_\_\_

LINEA BASE INDICADOR		INDICADOR	VARIABLE 1	VARIABLE 2
AÑO		Porcentaje de postulantes aceptados FÓRMULA: VARIABLE1 / VARIABLE2 X 100	Número de candidatos seleccionados por la institución para realizar estudios de posgrado	Total de aspirantes que se presentaron a la institución para realizar estudios de posgrado x 100
1/	2016	50.0	2,646	5,288
13	2/	2009	0.0	
	2010	0.0		
	2011	0.0		
	2012	0.0		
	2013	0.0		
	2014	0.0		
	2015	0.0		
	2016	0.0	0	0

1/ Línea base del indicador registrada en el PASH 2016: año en que empieza a operar el indicador para el programa (CCINSHAE).

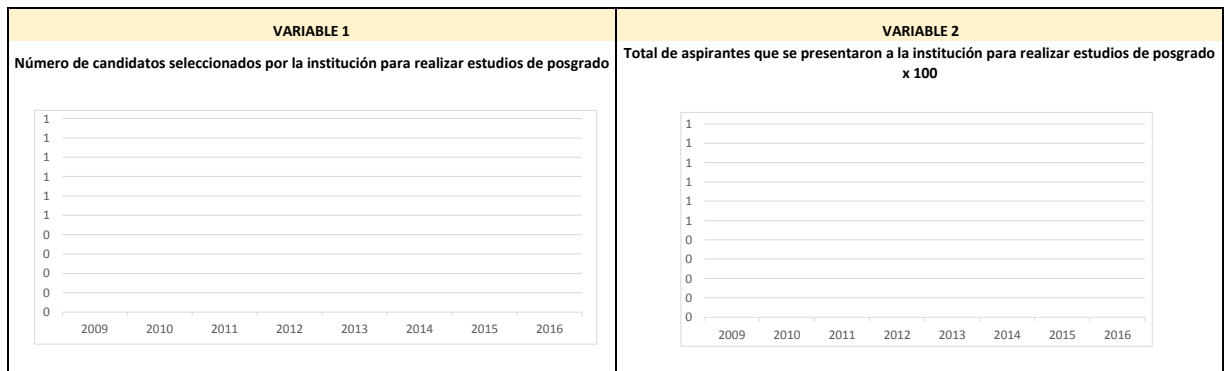
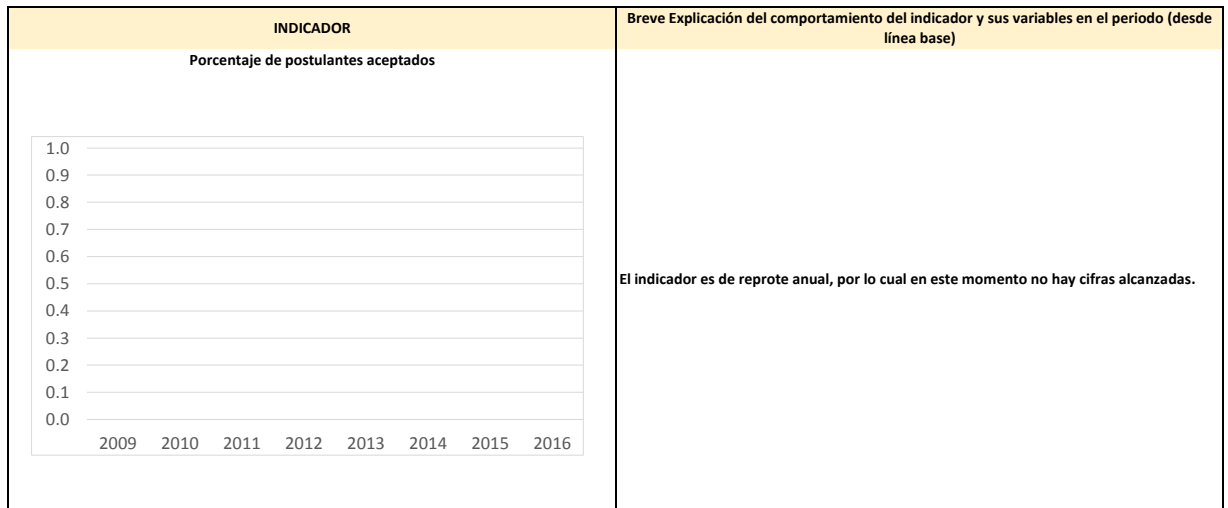
2/ Línea base del indicador institucional: año en que empieza a operar el indicador para la Institución.

**INSTRUCTIVO**

I. Llenar los valores de la tabla a partir del año en que la entidad comprometió el indicador (Línea base)

II. Llenar todos los ejercicios fiscales posteriores al año de la línea base hasta el año 2016 con el valor de cierre de cada ejercicio fiscal; en el caso que sea un indicador nuevo registrar el valor programado.

III. Los ejercicios fiscales en que no se comprometió el indicador deberán registrar un valor de cero.



Clave entidad/unidad: \_\_\_\_\_

Entidad/unidad: \_\_\_\_\_

LINEA BASE INDICADOR	INDICADOR	VARIABLE 1	VARIABLE 2		
				AÑO	Eficacia en la captación de participantes a cursos de educación continua FÓRMULA: VARIABLE1 / VARIABLE2 X 100
14	1/	2012	98.7	102,053	103,424
	2/	2009	0.0		
		2010	0.0		
		2011	0.0		
		2012	116.6	4,314	3,700
		2013	100.0	3,635	3,635
		2014	100.0	5,959	5,959
		2015	100.0	4,873	4,873
	2016	126.8	3,803	3,000	

1/ Línea base del indicador registrada en el PASH 2016: año en que empieza a operar el indicador para el programa (CCINSHAE).

2/ Línea base del indicador institucional: año en que empieza a operar el indicador para la Institución.

**INSTRUCTIVO**

I. Llenar los valores de la tabla a partir del año en que la entidad comprometió el indicador (Línea base)

II. Llenar todos los ejercicios fiscales posteriores al año de la línea base hasta el año 2016 con el valor de cierre de cada ejercicio fiscal; en el caso que sea un indicador nuevo registrar el valor programado.

III. Los ejercicios fiscales en que no se comprometió el indicador deberán registrar un valor de cero.

