

INSTITUTO NACIONAL DE PERINATOLOGIA
ESTADO DE SITUACION FINANCIERA
AL 31 DE MARZO DE 2024 Y 2023
(en pesos)

	Año		Concepto	Año	
	2024	2023		2024	2023
1	ACTIVO				
11	ACTIVO CIRCULANTE				
111	18,567,949	12,466,084	21 PASIVO		
1111	104,000	99,000	21 PASIVO CIRCULANTE		
1112	6,640,157	7,786,416	211 Cuentas por Pagar a Corto Plazo	77,032,007	29,968,664
1114	5,799,050	4,580,668	2111 Servicios Personales por Pagar a Corto Plazo	-50,613	0
1116	6,024,742	0	2112 Proveedores por pagar a Corto Plazo	59,973,221	11,589,248
112	3,305,818	12,263,280	2113 Contratista por Obra Pública	0	0
1122	54,481	96,139	2117 Retenciones y Contribuciones por Pagar a corto Plazo	17,034,104	18,306,329
1123	1,164,734	2,278,213	2118 Devoluciones de la Ley de Ingresos por Pagar a Corto Plazo	75,295	73,087
1124	0	0	215 Pasivo Diferido a Corto Plazo	0	0
1129	2,086,603	9,888,928	2159 Otros pasivos Diferidos a Corto Plazo	0	0
115	60,644,185	75,429,184	216 Fondo y Bienes de Terceros en Garantía	6,024,742	0
1151	60,644,185	75,429,184	2162 Fondos en Administración a Corto Plazo	6,024,742	0
116	0	0	217 Provisiones a Corto Plazo	5,324,778	6,649,896
1161	0	0	2172 Provisiones para Contingencias a Corto Plazo	5,324,778	6,649,896
113	0	0			
1139	0	0			
	82,517,952	100,158,548	Total de Pasivos Circulantes	88,381,527	36,618,560
12	ACTIVO NO CIRCULANTE				
123	605,159,723	612,502,142	3 HACIENDA PUBLICA/PATRIMONIO		
1231	285,379,208	285,379,207	31 Hacienda Pública/Patrimonio Contribuido	1,113,933,991	1,107,726,435
1233	255,338,539	262,680,959	3110 Aportaciones	741,403,904	735,196,348
1235	64,441,976	64,441,976	3120 Actualizaciones de la Hacienda Pública/Patrimonio	372,530,087	372,530,087
124	103,956,915	127,873,958	32 Hacienda Pública/Patrimonio Generado	-410,680,928	-303,810,347
1241	1,264,260	1,174,882	3210 Resultados del ejercicio Ahorro/Desahorro	-84,963,300	-21,413,538
1242	1,394,162	721,082	3220 Resultados de Ejercicios Anteriores	-325,717,628	-282,396,809
1243	99,079,434	123,316,672	3252 Cambios por Errores Contables	0	0
1244	0	0			
1246	2,219,059	2,661,322	Total Hacienda Pública/Patrimonio	703,253,063	803,916,088
1279	0	0			
	709,116,638	740,376,100	Total de Activos No Circulantes		
	791,634,590	840,534,648	Total de Pasivo y Hacienda Pública/Patrimonio	791,634,590	840,534,648

Bajo protesta de decir verdad declaramos que los Estados Financieros y sus notas, son razonablemente correctos y son responsabilidad del emisor

DEPARTAMENTO DE CONTABILIDAD
MTRC. ILLIC ENRIQUE SANCHEZ CIFUENTES

SUBDIRECCION DE RECURSOS FINANCIEROS
LIC. DORA LILY HERNANDEZ ILIARTE


DIRECCION DE ADMINISTRACION Y FINANZAS
CAR. RAFAEL ANTONIO CORAXIN VILLIGAS


INSTITUTO NACIONAL DE PERINATOLOGIA
ESTADO DE SITUACION FINANCIERA
AL 31 DE MARZO DE 2024 Y 2023
(en pesos)

Concepto	Año		Concepto	Año	
	2024	2023		2024	2023
1 ACTIVO			2 PASIVO		
11 ACTIVO CIRCULANTE			21 PASIVO CIRCULANTE		
111 Efectivo y Equivalente de Efectivo	18,567,949	12,466,084	Cuentas por Pagar a Corto Plazo	77,032,007	29,968,664
112 Efectivo o Equivalente de Efectivo a Recibir	3,305,818	12,263,280	Pasivo Diferido a Corto Plazo	0	0
115 Almacenes	60,644,185	75,429,184	Fondo y Bienes de Terceros en Garantía	6,024,742	0
113 Otros Activos Circulantes	0	0	Provisiones a Corto Plazo	5,324,778	6,649,896
116 Estimación por pérdida o deterioro de activo circulante	0	0	Total de Pasivo Circulantes	88,381,527	36,618,560
Total de Activos Circulantes	82,517,952	100,158,548	22 PASIVO NO CIRCULANTE		
12 ACTIVO NO CIRCULANTE			Otros Pasivos a Corto Plazo	0	0
123 Bienes Inmuebles, infraestructura y Construcciones en Proceso	605,159,723	612,502,142	Total de Pasivo no Circulantes	0	0
124 Bienes Muebles	103,956,915	127,873,958	Total de Pasivo	88,381,527	36,618,560
127 Activo Diferido	0	0	3 HACIENDA PUBLICA/PATRIMONIO		
Total de Activos No Circulantes	709,116,638	740,376,100	31 HACIENDA PUBLICA/PATRIMONIO CONTRIBUIDO		
Total de Activos	791,634,590	840,534,648	Aportaciones	741,403,904	735,196,348
			Actualizaciones de la Hacienda Pública/Patrimonio	372,530,087	372,530,087
			Total de Hacienda Pública/Patrimonio Contribuido	1,113,933,991	1,107,726,435
			32 Hacienda Pública/Patrimonio Generado		
			Resultados del ejercicio Ahorro/Desahorro	-84,963,300	-21,413,538
			Resultados de Ejercicios Anteriores	-325,717,628	-282,396,809
			Cambios por Errores Contables	0	0
			Total de Hacienda Pública/Patrimonio Generado	-410,680,928	-303,810,347
			Total Hacienda Pública/Patrimonio	703,253,063	803,916,088
			Total de Pasivo y Hacienda Pública/Patrimonio	791,634,590	840,534,648

Bajo protesta de decir verdad declaramos que los Estados Financieros y sus notas, son razonablemente correctos y son responsabilidad del emisor.


DEPARTAMENTO DE CONTABILIDAD
MTRO. LUIS ENRIQUE SANCHEZ CUEVAS


SUBDIRECCION DE RECURSOS FINANCIEROS
LIC. DORA LUZ HERNANDEZ JUAREZ



DIRECCION DE ADMINISTRACION Y FINANZAS
GRAL. RAFAEL ANTONIO COBAXIN VILLEGAS


INSTITUTO NACIONAL DE PERINATOLOGIA
ESTADO DE CAMBIOS EN LA SITUACION FINANCIERA
AL 31 DE MARZO DE 2024 Y 2023
(en pesos)

Concepto	Año		Concepto	Año	
	ORIGEN	APLICACIÓN		ORIGEN	APLICACIÓN
ACTIVO			PASIVO		
ACTIVO CIRCULANTE			PASIVO CIRCULANTE		
Efectivo y Equivalente de Efectivo	23,742,461	6,101,865	Cuentas por Pagar a Corto Plazo	53,088,085	1,325,118
Efectivo o Equivalente de Efectivo a Recibir	8,957,462	6,101,865	Pasivo diferido a Corto Plazo	47,063,343	
Almacenes	14,784,999		Fondos y Bienes de Terceros	6,024,742	1,325,118
Otros Activos Circulantes			Provisiones a Corto Plazo		
Estimación por pérdida o deterioro de activo circulante			PASIVO NO CIRCULANTE		
			Otros Pasivos a Corto Plazo	0	
ACTIVO NO CIRCULANTE					
Bienes Inmuebles, infraestructura y Construcciones en Proceso	31,259,462	0	Total de Pasivo no Circulantes		
Bienes Muebles	7,342,419		Total de Pasivo	6,207,556	106,870,581
Activo diferido	23,917,043		HACIENDA PUBLICA/PATRIMONIO		
			HACIENDA PUBLICA/PATRIMONIO CONTRIBUIDO		
			Aportaciones	6,207,556	0
			Actualizaciones de la Hacienda Pública/Patrimonio	6,207,556	
			Hacienda Pública/Patrimonio Generado		
			Resultados del ejercicio Ahorro/Desahorro		106,870,581
			Resultados de Ejercicios Anteriores		63,549,762
					43,320,819

Bajo protesta de decir verdad declaramos que los Estados Financieros y sus notas, son razonablemente correctos y son responsabilidad del emisor.


DEPARTAMENTO DE CONTABILIDAD
MTRO. LUIS ENRIQUE SANCHEZ CUEVAS


SUBDIRECCION DE RECURSOS FINANCIEROS
LIC. DORA LUZ HERNANDEZ JUAREZ


DIRECCION DE ADMINISTRACION Y FINANZAS
GRAL. RAFAEL ANTONIO COBAXIN VILLEGAS

INSTITUTO NACIONAL DE PERINATOLOGIA
ISIDRO ESPINOSA DE LOS REYES
ESTADO DE ACTIVIDADES
AL 31 DE MARZO DE 2024 Y 2023
(en pesos)

Concepto		Año	
		2024	2023
4	INGRESOS Y OTROS BENEFICIOS		
41	<i>Ingresos de la Gestión</i>		
4173	Ingresos por Venta de Bienes y Servicios Producidos en Establecimientos del Gobierno	2,280,170	1,913,947
4173	Ingreso por Venta de Bienes y Servicios	2,280,170	1,913,947
422	<i>Transferencias, Asignaciones, Subsidios y Otras Ayudas.</i>		
4221	Transferencias Internas y Asignaciones al Sector Público	253,782,132	216,258,746
41	<i>Otros Ingresos y Beneficios</i>		
417	Ingresos Financieros	1,928,683	797,312
4173	Intereses Ganados de Valores, Créditos, Bonos y Otros	66,141	98,941
		66,141	98,941
417	<i>Otros Ingresos y Beneficios Varios</i>		
4173	Otros Ingresos y Beneficios Varios	1,862,542	698,371
		1,862,542	698,371
	Total de Ingresos	257,990,985	218,970,005
5	GASTOS Y OTRAS PERDIDAS		
	Gasto de Funcionamiento		
511	Servicios Personales	335,379,023	230,741,327
5111	Remuneración al Personal de Carácter Permanente	189,974,006	177,069,055
5112	Remuneraciones al Personal de Carácter Transitorio	63,186,355	59,935,259
5113	Remuneraciones Adicionales y Especiales	9,049,339	2,431,815
5114	Seguridad Social	39,763,175	37,972,641
5115	Otras Prestaciones Sociales y Económicas	16,737,947	17,642,218
5117	Pago de Estímulo a Servidores Públicos	59,998,741	53,800,187
		1,238,449	5,286,935
512	Materiales y Suministros	74,062,164	6,573,072
5121	Materiales de Administración, Emisión de Documentos y Artículos de Ofic	1,217,749	314,386
5122	Alimentos y utensilios	184,620	16,307
5124	Materiales y Artículos de Construcción y de Reparación	450,266	143,386
5125	Productos Químicos, Farmacéuticos y de Laboratorio	67,392,345	5,776,406
5126	Combustibles, Lubrificantes y Aditivos	25,562	69,920
5127	Vestuario, Blancos, Prendas de Protección y Artículos Deportivos	3,801,296	100,344
5129	Herramientas, Refacciones y Accesorios Menores	990,326	152,323
513	Servicio Generales	71,342,853	47,099,200
5131	Servicios Básicos	6,379,725	4,163,227
5132	Servicios de Arrendamientos	2,975,464	2,489,864
5133	Servicios Profesionales, Científicos y Técnicos y Otros Servicios	41,504,560	25,434,606
5134	Servicios Financieros Bancarios y Comerciales	1,539,864	1,515,946
5135	Servicios de Instalación, Reparación, Mantenimiento y Conservación	13,488,987	8,405,506
5137	Servicios de Traslado y Viáticos	28,969	7,425
5138	Servicios Oficiales	0	0
5139	Otros Servicios Generales	5,425,284	5,082,626
55	Otros Gastos y Pérdidas Extraordinarias		
5510	Depreciaciones	7,575,262	9,642,216
5599	Otros Gastos Varios	7,575,262	9,642,216
		0	0
	Total de Gastos y otras Pérdidas	342,954,285	240,383,543
	Ahorro/Desahorro Neto del Ejercicio	-84,963,300	-21,413,538


Bajo protesta de decir verdad declaramos que los Estados Financieros y sus notas, son razonablemente correctos y son responsabilidad del emisor.


DEPARTAMENTO DE CONTABILIDAD

MTRO. LUIS ENRIQUE SANCHEZ CUEVAS


SUBDIRECCION RECURSOS FINANCIEROS

LIC.DORA LUZ HERNANDEZ JUAREZ


DIRECCION DE ADMINISTRACION Y FINANZAS

GRAL. RAFAEL ANTONIO COBAXIN VILLEGAS

INSTITUTO NACIONAL DE PERINATOLOGIA
ISIDRO ESPINOSA DE LOS REYES

ESTADO DE ACTIVIDADES
AL 31 DE MARZO DE 2024 Y 2023
(en pesos)

Concepto	Año	
	2024	2023
4 INGRESOS Y OTROS BENEFICIOS		
<i>Ingresos de la Gestión</i>		
417 Ingresos por Venta de Bienes y Servicios Producidos en Establecimientos del Gobierno	2,280,170	1,913,947
422 <i>Transferencias, Asignaciones, Subsidios y Otras Ayudas.</i>	2,280,170	1,913,947
41 <i>Ingresos de la Gestión</i>	253,782,132	216,258,746
417 Ingresos Financieros	1,928,683	797,312
417 Otros Ingresos y Beneficios Varios	66,141	98,941
	1,862,542	698,371
Total de Ingresos	257,990,985	218,970,005
5 GASTOS Y OTRAS PERDIDAS		
Gasto de Funcionamiento		
511 Servicios Personales	335,379,023	230,741,327
512 Materiales y Suministros	189,974,006	177,069,055
513 Servicio Generales	74,062,164	6,573,072
	71,342,853	47,099,200
Otros Gastos y Pérdidas Extraordinarias		
55 Depreciaciones	7,575,262	9,642,216
551 Otros Gastos Varios	7,575,262	9,642,216
	0	0
Total de Gastos y otras Pérdidas	342,954,285	240,383,543
Ahorro/Desahorro Neto del Ejercicio	-84,963,300	-21,413,538


Bajo protesta de decir verdad declaramos que los Estados Financieros y sus notas, son razonablemente correctos y son responsabilidad del emisor.



DEPARTAMENTO DE CONTABILIDAD
MITRO LUIS ENRIQUE SANCHEZ CUEVAS



SUBDIRECCION DE RECURSOS FINANCIEROS
LIC. DORA LUZ HERNANDEZ JUAREZ



DIRECCION DE ADMINISTRACION Y FINANZAS
GRAL. RAFAEL ANTONIO COBAXIN VILLEGAS

INSTITUTO NACIONAL DE PERINATOLOGIA
ISIDRO ESPINOSA DE LOS REYES

ESTADO DE VARIACIONES EN LA HACIENDA PUBLICA/PATRIMONIO
AL 31 DE MARZO DE 2024 Y 2023

Concepto	Patrimonio contribuido	Patrimonio Generado de Ejercicios Anteriores	Patrimonio Generado del Ejercicio	Total
Patrimonio Neto al Final del Ejercicio Anterior Diciembre 2022	1,107,579,682	-251,501,573	-29,498,710	826,579,399
Traspaso a Resultados de Ejercicios Anteriores			29,498,710	29,498,710
Traspaso a Resultados de Ejercicios Anteriores Reintegros		-30,895,236		-30,895,236
Actualización de valor catastral				0
Donaciones de Capital Recibidas	146,753			146,753
Adquisición de activo fijo con recursos propios				0
Efecto neto de baja de activo				0
Revaluación de activo fijo				0
Resultado del ejercicio Ahorro/(Desahorro)			-21,413,538	-21,413,538
Marzo 2023.	1,107,726,435	-282,396,809	-21,413,538	803,916,088
Actualización de valor catastral				0
Revaluación de activo fijo				0
Efecto neto de baja de activo				0
Donaciones de Capital Recibidas	5,852,018			5,852,018
Traspaso a Resultados de Ejercicios Anteriores Reintegros		5,472,387		5,472,387
Traspaso a Resultados de Ejercicios Anteriores				0
Adquisición de activo fijo con recursos propios				0
Resultado del ejercicio Ahorro/(Desahorro)			-27,379,668	-27,379,668
Diciembre de 2023.	1,113,578,453	-276,924,422	-48,793,206	787,860,825
Rectificaciones de Resultados de Ejercicios Anteriores	1,113,578,453	-276,924,422	-48,793,206	787,860,825
Patrimonio Neto Inicial Ajustado del Ejercicio Anterior				
Rectificaciones de Resultados de Ejercicios Anteriores				
Aportaciones				0
Donaciones de Capital Recibidas	355,538			355,538
Actualización valor catastral				0
Adquisición de activo fijo.				0
Traspaso de aportaciones del Gobierno Federal				0
Resultado del ejercicio Ahorro/(Desahorro)			-84,963,300	-84,963,300
Traspaso a Resultados de Ejercicios Anteriores		-48,793,206		-48,793,206
Cambio por Errores Contables				0
Revaluación de activo fijo				0
Patrimonio al final de Marzo de 2024.	1,113,933,991	-325,717,628	-84,963,300	703,253,063


Bajo protesta de decir verdad declaramos que los Estados Financieros y sus notas, son razonablemente correctos y son responsabilidad del emisor.



DEPARTAMENTO DE CONTABILIDAD
MTRO. LUIS ENRIQUE SANCHEZ CUEVAS



SUBDIRECCION DE RECURSOS FINANCIEROS
LIC. DORA LUZ HERNANDEZ JUAREZ



DIRECCION DE ADMINISTRACION Y FINANZAS
GRAL. RAFAEL ANTONIO COBAXIN VILLEGAS


INSTITUTO NACIONAL DE PERINATOLOGIA
ESTADO DE FLUJO DE EFECTIVO
AL 31 DE MARZO DE 2024 Y 2023

Concepto	Año	
	2024	2023
Flujo de Efectivo de las Actividades de Operación		
origen		
Ingresos por venta de Bienes y Servicios Producidos en Establecimientos del Gobierno	2,280,170	1,913,947
Transferencia Interna y Asignaciones al Sector Público	253,782,132	216,258,746
Otros Ingresos y Beneficios	1,928,683	797,312
	257,990,985	218,970,005
Aplicación		
Servicios Personales	189,974,006	177,069,055
Materiales y Suministros	74,062,164	6,573,072
Servicios Generales	71,342,853	47,099,200
	335,379,023	230,741,327
Flujo Neto de Efectivo por Actividades de Operación	-77,388,038	-11,771,322
Flujo de Efectivo de las Actividades de Inversión		
origen		
Adquisición de activos	6,207,556	2,215,404
subsidios de Inversión recibidos del Gobierno Federal	0	0
	6,207,556	2,215,404
Aplicación		
Depreciación neta del ejercicio	23,684,200	-37,857,860
Otros	-21,907,281	59,040,440
	1,776,919	21,182,580
Flujo Neto de Efectivo por Actividades de Inversión	7,984,475	23,397,984
Flujo de Efectivo de las Actividades de Financiamiento		
origen		
Incremento de pasivo	54,410,923	12,592,833
disminución de activo	23,742,461	616,423
	78,153,384	13,209,256
Aplicación		
Incremento de activo	0	-26,297,465
disminución de pasivo	-2,647,956	-751,054
	-2,647,956	-27,048,519
Flujo Neto de Efectivo por Actividades de Financiamiento	75,505,428	-13,839,263
Disminución/Incremento Neto en el Efectivo y Equivalentes al Efectivo Efectivo y Equivalente al Efectivo al Inicio del Ejercicio	6,101,865	-2,212,601
Efectivo y Equivalente al Efectivo al Final del Ejercicio	12,466,084	14,678,685
	18,567,949	12,466,084

Bajo protesta de decir verdad declaramos que los Estados Financieros y sus notas, son razonablemente correctos y son responsabilidad del emisor.


DEPARTAMENTO DE CONTABILIDAD
MTRO. LUIS ENRIQUE SANCHEZ CUEVAS


SUBDIRECCION DE RECURSOS FINANCIEROS
LIC. DORA LUZ HERNANDEZ JUAREZ


DIRECCION DE ADMINISTRACION Y FINANZAS
GRAL. RAFAEL ANTONIO COBAXIN VILLEGAS

INSTITUTO NACIONAL DE PERINATOLOGIA
ISIDRO ESPINOSA DE LOS REYES
REPORTE ANALITICO DEL ACTIVO
MARZO 2024.

Cuenta Contable	Saldo Inicial (SI) 1	Cargos del periodo 2	Abono del periodo 3	Saldo Final (SF) 4(1+2-3)	flujo del periodo (SI-SF) (1-4)
1 ACTIVO	799,491,973	43,645,402	51,502,785	791,634,590	8,052,978
11 ACTIVO CIRCULANTE	88,364,928	43,417,921	48,979,927	82,802,922	5,562,006
111 Efectivo y Equivalentes	23,365,053	43,147,021	47,944,125	18,567,949	4,797,104
1111 Efectivo	104,000	0	0	104,000	0
1112 Bancos /Tesoreria	12,354,970	34,374,634	40,089,447	6,640,157	5,714,813
1114 Inversiones Temporales(hasta 3 meses)	5,036,478	9,256,898	8,494,326	5,799,050	-762,572
1116 Depositos de Fondos de Terceros	5,869,605	-484,511	-639,648	6,024,742	-155,137
112 Derechos a Recibir Efectivo o Equivalentes	4,289,013	41,448	739,673	3,590,788	698,225
1122 Cuentas por Cobrar a Corto Plazo	1,048,156	30,968	739,673	339,451	708,705
1123 Deudores Diversos por Cobrar a Corto Plazo	1,154,254	10,480	0	1,164,734	-10,480
1124 Ingresos por Recuperar a corto Plazo	0	0	0	0	0
1129 Otros Derechos a Recibir Efectivo	2,086,603	0	0	2,086,603	0
113 Derecho a recibir Bienes y Servicios	0	0	0	0	0
1139 Otros Derechos a Recibir Bienes y Servicios	0	0	0	0	0
115 Almacén	61,536,327	229,452	296,129	61,469,650	66,677
1151 Almacén de Materiales y Suministros de Consumo	61,536,327	229,452	296,129	61,469,650	66,677
Estimación por Pérdida o Deterioro de Activos					
116 Circulantes	-825,465	0	0	-825,465	0
Estimación por Cuentas Incobrables por Derecho a Recibir Efectivo o Equivalentes	0	0	0	0	0
1162 Estimación por deterioro de inventario	-825,465	0	0	-825,465	0
12 ACTIVO NO CIRCULANTE	711,127,045	227,481	2,522,858	708,831,668	2,490,972
Bienes Inmuebles, Infraestructura y Construcciones					
123 en Proceso	839,532,822	0	0	839,532,822	0
1231 Terrenos	285,379,208	0	0	285,379,208	0
1233 Edificios no residenciales	489,711,638	0	0	489,711,638	0
Construcciones en Proceso en Bienes del Dominio					
1235 Público	64,441,976	0	0	64,441,976	0
124 Bienes Muebles	570,785,781	227,481	0	571,013,262	-31,886
1241 Mobiliario y Equipo Administrativo	18,914,231	195,595	0	19,109,826	0
1242 Mobiliario y Equipo Educativo y Recreativo	5,945,490	0	0	5,945,490	0
1243 Equipo e Instrumental Médico y de Laboratorio	523,667,686	18,499	0	523,686,185	-18,499
1244 Equipo de Transporte	3,760,568	0	0	3,760,568	0
1246 Maquinaria, otros Equipos y Herramientas	18,497,806	13,387	0	18,511,193	-13,387
Depreciación, Deterioro y Amortización Acumulada					
126 de Bienes	-698,906,588	0	2,522,858	-701,429,446	2,522,858
1261 Depreciación Acumulada de Bienes Inmuebles	-233,761,230	0	611,869	-234,373,099	611,869
1263 Depreciación Acumulada de Bienes Muebles	-465,145,358	0	1,910,989	-467,056,347	1,910,989
127 Activos Diferidos	0	0	0	0	0
1279 Activo Diferido	0	0	0	0	0
Estimación por Pérdida o Deterioro de Activos no Circulantes					
1282 Deudores Diversos por Cobrar	-284,970	0	0	-284,970	0

Bajo protesta de decir verdad declaramos que los Estados Financieros y sus notas, son razonablemente correctos y son responsabilidad del emisor.



DEPARTAMENTO DE CONTABILIDAD
MTR. LUIS ENRIQUE SANCHEZ CUEVAS



SUBDIRECCION DE RECURSOS FINANCIEROS
LIC.DORA LUZ HERNANDEZ JUAREZ



DIRECCION DE ADMINISTRACION Y FINANZAS
GRAL. RAFAEL ANTONIO COBAXIN VILLEGAS

REPORTE ANALITICO DEL ACTIVO NO CIRCULANTE CON IDENTIFICACION DE OPERACIONES QUE MOTIVARON SUS FLUJOS
MARZO 2024.

Cuenta Contable	Saldo Inicial	Movimientos por operación presupuestal		Movimientos por operación no presupuestal		Flujo Total del Periodo		Saldo Final
		Cargos	Abonos	Cargos	Abonos	Cargos	Abonos	
12 ACTIVO NO CIRCULANTE	711,127,045	0	0	0	2,522,858	227,481	-2,522,858	708,831,668
Bienes Inmuebles, Infraestructura y Construcciones en Proceso								
123 Construcciones en Proceso	839,532,822	0	0	0	0	0	0	839,532,822
1231 Terrenos	285,379,208	0	0	0	0	0	0	285,379,208
1233 Edificios no residenciales	489,711,638	0	0	0	0	0	0	489,711,638
Construcciones en Proceso en Bienes del Dominio Público	64,441,976	0	0	0	0	0	0	64,441,976
1235 Dominio Público	64,441,976	0	0	0	0	0	0	64,441,976
124 Bienes Muebles	570,785,781	0	0	227,481	0	227,481	227,481	571,013,262
1241 Mobiliario y Equipo Administrativo	18,914,231			195,595	0	195,595	195,595	19,109,826
Mobiliario y Equipo Educativo y Recreativo	5,945,490			0	0	0	0	5,945,490
Equipo e Instrumental Médico y de Laboratorio	523,667,686			18,499	0	18,499	18,499	523,686,185
1243 Laboratorio	523,667,686			18,499	0	18,499	18,499	523,686,185
1244 Equipo de Transporte	3,760,568			0	0	0	0	3,760,568
Maquinaria, otros Equipos y Herramientas	18,497,806			13,387	0	13,387	13,387	18,511,193
1246 Herramientas	18,497,806			13,387	0	13,387	13,387	18,511,193
<u>Depreciación, Deterioro y Amortización.</u>								
126 <u>Acumulada de Bienes</u>	-698,906,588	0	0	0	2,522,858	-2,522,858	-2,522,858	-701,429,446
Depreciación Acumulada de Bienes Inmuebles	-233,761,230			0	611,869	-611,869	-611,869	-234,373,099
Depreciación Acumulada de Bienes Muebles	-465,145,358			0	1,910,989	-1,910,989	-1,910,989	-467,056,347
127 <u>Activos Diferidos</u>	0	0	0	0	0	0	0	0
1279 Activo Diferido	0	0	0	0	0	0	0	0
<u>Estimación por Pérdida o Deterioro de Activos no Circulantes</u>								
128 <u>Activos no Circulantes</u>	-284,970	0	0	0	0	0	0	-284,970
Estimación por Pérdida de Cuentas Incobrables de Deudores Diversos por Cobrar	-284,970	0	0	0	0	0	0	-284,970


Bajo protesta de decir verdad declaramos que los Estados Financieros y sus notas, son razonablemente correctos y son responsabilidad del emisor.



DEPARTAMENTO DE CONTABILIDAD
MITRO. LUIS ENRIQUE SANCHEZ CUEVAS



SUBDIRECCION DE RECURSOS FINANCIEROS
LIC.DORA LUZ HERNANDEZ JUAREZ



DIRECCION DE ADMINISTRACION Y FINANZAS
GRAL. RAFAEL ANTONIO COBAXIN VILLEGAS

INSTITUTO NACIONAL DE PERINATOLOGIA
ISIDRO ESPINOSA DE LOS REYES

REPORTE ANALITICO DEL PASIVO
MARZO 2024.

	Moneda Nacional	Saldo al inicio del Periodo	Depuración o Conciliación	Saldo al final del Periodo
PASIVO		101,976,582	-13,595,055	88,381,527
ASIVO A CORTO PLAZO		90,782,199	-13,750,192	77,032,007
servicios Personales a Corto Plazo	Pesos	0	-50,613	-50,613
Proveedores por Pagar a Corto Plazo	Pesos	67,975,807	-8,002,586	59,973,221
contratista por Obras Publicas por Pagar	Pesos	0	0	0
retenciones y Contribuciones por Pagar	Pesos	22,779,775	-5,745,671	17,034,104
Devoluciones de Ley de ingresos por Pagar	Pesos	26,617	48,678	75,295
Pasivo Diferido	Pesos	0	0	0
ASIVO DIFERIDO A CORTO PLAZO		0	0	0
Otros Pasivos Diferidos a Corto Plazo	Pesos	0	0	0
ONDOS Y BIENES DE TERCEROS		5,869,605	155,137	6,024,742
Fondos en Administración a Corto Plazo	Pesos	5,869,605	155,137	6,024,742
ROVISIONES A CORTO PLAZO		5,324,778	0	5,324,778
Provisiones para Contingencias a Corto Plazo	Pesos	5,324,778	0	5,324,778


Bajo protesta de decir verdad declaramos que los Estados Financieros y sus notas, son razonablemente correctos y son responsabilidad del emisor.



DEPARTAMENTO DE CONTABILIDAD
MTRO. LUIS ENRIQUE SANCHEZ CUEVAS



SUBDIRECCION DE RECURSOS FINANCIEROS
LIC. DORA LUZ HERNANDEZ JUAREZ



DIRECCION DE ADMINISTRACION Y FINANZAS
GRAL. RAFAEL ANTONIO COBAXIN VILLEGAS