

INSTITUTO NACIONAL DE PERINATOLOGÍA ISIDRO ESPINOSA DE LOS REYES (INPER)
RAMO 12 - SALUD
ESTADO DE ACTIVIDADES
DEL 1 DE ENERO AL 31 DE MARZO DE 2025 Y DEL 1 DE ENERO AL 31 DE DICIEMBRE DE 2024
(PESOS)

CONCEPTO	Marzo 2025	Diciembre 2024	CONCEPTO	Marzo 2025	Diciembre 2024
INGRESOS Y OTROS BENEFICIOS			GASTOS Y OTRAS PÉRDIDAS		
Ingresos de la Gestión	1,766,491	17,637,070	Gastos de Funcionamiento	257,181,542	1,424,534,382
Impuestos	0	0	Servicios Personales	194,660,372	856,918,185
Cuotas y Aportaciones de Seguridad Social	0	0	Materiales y Suministros	23,226,636	164,732,806
Contribuciones de Mejoras	0	0	Servicios Generales	39,294,534	402,883,391
Derechos	0	0	Transferencias, Asignaciones, Subsidios y Otras Ayudas	0	0
Productos de Tipo Corriente	0	0	Transferencias Internas y Asignaciones al Sector Público	0	0
Ingresos por Venta de Bienes y Prestacion de Servicios	1,766,491	17,637,070	Transferencias al Resto del Sector Público	0	0
			Ayudas Sociales	0	0
Participaciones, Aportaciones, Convenios, Incentivos Derivados de la Colaboracion Fiscal, Fondos Distintos de Aportaciones, Transferencias, Asignaciones, Subsidios y Subvenciones y pensiones y Jubilaciones	240,139,106	1,401,281,322	Transferencias a la Seguridad Social	0	0
Transferencias, Asignaciones, Subsidios y Subvenciones, y Pensiones y Jubilaciones	240,139,106	1,401,281,322	Donativos	0	0
			Participaciones y Aportaciones	0	0
Otros Ingresos y Beneficios	2,283,099	6,731,338	Participaciones	0	0
Ingresos Financieros	118,729	364,201	Aportaciones	0	0
Incremento por Variación de Inventarios	0	0	Convenios	0	0
Disminución del Exceso de Estimaciones por Pérdida o Deterioro u Obsolescencia	0	0	Intereses, Comisiones y Otros Gastos de la Deuda Pública	0	0
Disminución del Exceso de Provisiones	0	0	Intereses de la Deuda Pública	0	0
Otros Ingresos y Beneficios Varios	2,164,370	6,367,137	Comisiones de la Deuda Pública	0	0
			Gastos de la Deuda Pública	0	0
Total de Ingresos y Otros Beneficios	244,188,696	1,425,649,730	Otros Gastos y Pérdidas Extraordinarias	4,817,593	39,112,556
			Estimaciones, Depreciaciones, Deterioros, Obsolescencia y Amortizaciones	4,817,593	30,063,155
			Otros Gastos	0	9,049,401
			Inversión Pública	0	0
			Inversión Pública no Capitalizable	0	0
			Total de Gastos y Otras Pérdidas	261,999,135	1,463,646,938
			Resultado del Ejercicio (Ahorro/Desahorro)	(17,810,439)	(37,997,208)

"Bajo protesta de decir verdad declaramos que los Estados Financieros y sus notas, son razonablemente correctos y son responsabilidad del emisor"

Mtra. Ana Verónica Avila Sandoval
Subdirectora de Recursos Financieros

L.C. Raúl villar Martínez
Jefe del Departamento de Contabilidad

INSTITUTO NACIONAL DE PERINATOLOGÍA ISIDRO ESPINOSA DE LOS REYES (INPER)
RAMO 12 - SALUD
ESTADO DE SITUACIÓN FINANCIERA
DEL 1 DE ENERO AL 31 DE MARZO DE 2025 Y DEL 1 DE ENERO AL 31 DE DICIEMBRE DE 2024
(PESOS)

CONCEPTO	Marzo 2025	Diciembre 2024	CONCEPTO	Marzo 2025	Diciembre 2024
ACTIVO			PASIVO		
Activo Circulante			Pasivo Circulante		
Efectivo y Equivalentes	27,666,579	38,444,758	Cuentas por Pagar a Corto Plazo	16,540,322	77,193,226
Derechos a Recibir Efectivo y/o Equivalentes	1,443,228	49,427,722	Documentos por Pagar a Corto Plazo	0	0
Almacenes	56,384,612	71,253,370	Pasivos Diferidos a Corto Plazo	0	12,434,189
Estimación por Pérdida o Deterioro de Activos Circulantes	(7,570,519)	(8,888,327)	Fondos y Bienes de Terceros en Garantía y/o Administración a Corto Plazo	5,458,108	5,682,494
Otros Activos Circulantes	0	12,434,189	Provisiones a Corto Plazo	5,789,316	5,789,316
Total Activo Circulante	77,923,900	162,671,712	Otros Pasivos a Corto Plazo	0	0
Activo No Circulante			Total Pasivo Circulante	27,787,746	101,099,225
Inversiones Financieras a Largo Plazo	0	0	Pasivo No Circulante		
Bienes Inmuebles, Infraestructura y Construcciones en Proceso	839,532,822	839,532,822	Documentos por Pagar a Largo Plazo	0	0
Bienes Muebles	585,201,014	585,175,122	Deuda Pública a Largo Plazo	0	0
Activos Intangibles	0	0	Pasivos Diferidos a Largo Plazo	0	0
Depreciación, Deterioro y Amortización Acumulada de Bienes	(730,052,740)	(723,917,340)	Fondos y Bienes de Terceros en Garantía y/o en Administración a Largo Plazo	0	0
Activos Diferidos	0	0	Provisiones a Largo Plazo	0	0
Otros Activos No Circulantes	0	0	Total Pasivo No Circulante	0	0
Total Activo No Circulante	694,681,096	700,790,604	TOTAL PASIVO	27,787,746	101,099,225
TOTAL ACTIVO	772,604,996	863,462,316	HACIENDA PÚBLICA/ PATRIMONIO		
			Hacienda Pública/Patrimonio Contribuido		
			Aportaciones	755,591,656	755,565,764
			Actualización de la Hacienda Pública / Patrimonio	372,530,087	372,530,087
			Total Hacienda Pública/Patrimonio Contribuido	1,128,121,743	1,128,095,851
			Hacienda Pública/Patrimonio Generado		
			Resultados del Ejercicio (Ahorro / Desahorro)	(17,810,439)	(37,997,208)
			Resultados de Ejercicios Anteriores	(365,494,054)	(327,735,552)
			Total Hacienda Pública/Patrimonio Generado	(383,304,493)	(365,732,760)
			TOTAL HACIENDA PÚBLICA/ PATRIMONIO	744,817,250	762,363,091
			TOTAL PASIVO Y HACIENDA PÚBLICA / PATRIMONIO	772,604,996	863,462,316

"Bajo protesta de decir verdad declaramos que los Estados Financieros y sus notas, son razonablemente correctos y son responsabilidad del emisor"

Mtra. Ana Verónica Avila Sandoval
Subdirectora de Recursos Financieros

L.C. Raúl villar Martínez
Jefe del Departamento de Contabilidad

INSTITUTO NACIONAL DE PERINATOLOGÍA ISIDRO ESPINOSA DE LOS REYES (INPER)
RAMO 12 - SALUD
ESTADO DE SITUACIÓN FINANCIERA (CIFRAS NETAS)
DEL 1 DE ENERO AL 31 DE MARZO DE 2025 Y DEL 1 DE ENERO AL 31 DE DICIEMBRE DE 2024
(PESOS)

CONCEPTO	Marzo 2025	Diciembre 2024	CONCEPTO	Marzo 2025	Diciembre 2024
ACTIVO			PASIVO		
Activo Circulante			Pasivo Circulante		
Efectivo y Equivalentes	27,666,579	38,444,758	Cuentas por Pagar a Corto Plazo	16,540,322	77,193,226
Derechos a Recibir Efectivo y/o Equivalentes	1,443,228	49,427,722	Documentos por Pagar a Corto Plazo	0	0
Almacenes	48,814,093	62,365,043	Pasivos Diferidos a Corto Plazo	0	12,434,189
Estimación por Pérdida o Deterioro de Activos Circulantes	0	0	Fondos y Bienes de Terceros en Garantía y/o Administración a Corto Plazo	5,458,108	5,682,494
Otros Activos Circulantes	0	12,434,189	Provisiones a Corto Plazo	5,789,316	5,789,316
Total Activo Circulante	77,923,900	162,671,712	Otros Pasivos a Corto Plazo	0	0
Activo No Circulante			Total Pasivo Circulante	27,787,746	101,099,225
Inversiones Financieras a Largo Plazo	0	0	Pasivo No Circulante		
Bienes Inmuebles, Infraestructura y Construcciones en Proceso	839,532,822	839,532,822	Documentos por Pagar a Largo Plazo	0	0
Bienes Muebles	585,201,014	585,175,122	Deuda Pública a Largo Plazo	0	0
Activos Intangibles	0	0	Pasivos Diferidos a Largo Plazo	0	0
Depreciación, Deterioro y Amortización Acumulada de Bienes	(730,052,740)	(723,917,340)	Fondos y Bienes de Terceros en Garantía y/o en Administración a Largo Plazo	0	0
Activos Diferidos	0	0	Provisiones a Largo Plazo	0	0
Otros Activos No Circulantes	0	0	Total Pasivo No Circulante	0	0
Total Activo No Circulante	694,681,096	700,790,604	TOTAL PASIVO	27,787,746	101,099,225
TOTAL ACTIVO	772,604,996	863,462,316	HACIENDA PÚBLICA/ PATRIMONIO		
			Hacienda Pública/Patrimonio Contribuido		
			Aportaciones	755,591,656	755,565,764
			Actualización de la Hacienda Pública / Patrimonio	372,530,087	372,530,087
			Total Hacienda Pública/Patrimonio Contribuido	1,128,121,743	1,128,095,851
			Hacienda Pública/Patrimonio Generado		
			Resultados del Ejercicio (Ahorro / Desahorro)	(17,810,439)	(37,997,208)
			Resultados de Ejercicios Anteriores	(365,494,054)	(327,735,552)
			Total Hacienda Pública/Patrimonio Generado	(383,304,493)	(365,732,760)
			TOTAL HACIENDA PÚBLICA/ PATRIMONIO	744,817,250	762,363,091
			TOTAL PASIVO Y HACIENDA PÚBLICA / PATRIMONIO	772,604,996	863,462,316

"Bajo protesta de decir verdad declaramos que los Estados Financieros y sus notas, son razonablemente correctos y son responsabilidad del emisor"

Mtra. Ana Verónica Avila Sandoval
Subdirectora de Recursos Financieros

L.C. Raúl Villar Martínez
Jefe del Departamento de Contabilidad

INSTITUTO NACIONAL DE PERINATOLOGÍA ISIDRO ESPINOSA DE LOS REYES (INPER)
RAMO 12 - SALUD
ESTADO DE CAMBIOS EN LA SITUACIÓN FINANCIERA
DEL 1 DE ENERO AL 31 DE MARZO DE 2025 Y DEL 1 DE ENERO AL 31 DE DICIEMBRE DE 2024
(PESOS)

CONCEPTO	Origen	Aplicación	CONCEPTO	Origen	Aplicación
ACTIVO	92,201,020	1,343,700	PASIVO	0	73,311,479
Activo Circulante	86,065,620	1,317,808	Pasivo Circulante	0	73,311,479
Efectivo y Equivalentes	10,778,179	0	Cuentas por Pagar a Corto Plazo	0	60,652,904
Derechos a Recibir Efectivo y/o Equivalentes	47,984,494	0	Documentos por Pagar a Corto Plazo	0	0
Almacenes	14,868,758	0	Pasivos Diferidos a Corto Plazo	0	12,434,189
Estimación por Pérdida o Deterioro de Activos Circulantes	0	1,317,808	Fondos y Bienes de Terceros en Garantía y/o Administración a Corto Plazo	0	224,386
Otros Activos Circulantes	12,434,189	0	Provisiones a Corto Plazo	0	0
			Otros Pasivos a Corto Plazo	0	0
Activo No Circulante	6,135,400	25,892	Pasivo No Circulante	0	0
Derechos a Recibir Efectivo o Equivalentes a Largo Plazo	0	0	Cuentas por Pagar a Largo Plazo	0	0
Bienes Inmuebles, Infraestructura y Construcciones en Proceso	0	0	Documentos por Pagar a Largo Plazo	0	0
Bienes Muebles	0	25,892	Deuda Pública a Largo Plazo	0	0
Activos Intangibles	0	0	Pasivos Diferidos a Largo Plazo	0	0
Depreciación, Deterioro y Amortización Acumulada de Bienes	6,135,400	0	Fondos y Bienes de Terceros en Garantía y/o en Administración a Largo Plazo	0	0
Activos Diferidos	0	0	Provisiones a Largo Plazo	0	0
			HACIENDA PÚBLICA/ PATRIMONIO	20,212,661	37,758,502
			Hacienda Pública/Patrimonio Contribuido	25,892	0
			Aportaciones	25,892	0
			Actualización de la Hacienda Pública / Patrimonio	0	0
			Hacienda Pública/Patrimonio Generado	20,186,769	37,758,502
			Resultados del Ejercicio (Ahorro / Desahorro)	20,186,769	0
			Resultados de Ejercicios Anteriores	0	37,758,502
			Revalúos	0	0
			Rectificaciones de Resultados de Ejercicios Anteriores	0	0
			Exceso o Insuficiencia en la Actualización de la Hacienda Pública/Patrimonio	0	0
			TOTAL PASIVO Y HACIENDA PÚBLICA / PATRIMONIO	20,212,661	111,069,981

"Bajo protesta de decir verdad declaramos que los Estados Financieros y sus notas, son razonablemente correctos y son responsabilidad del emisor"

Mtra. Ana Verónica Ávila Sandoval
Subdirectora de Recursos Financieros

L.C. Raúl Villar Martínez
Jefe del Departamento de Contabilidad

INSTITUTO NACIONAL DE PERINATOLOGÍA ISIDRO ESPINOSA DE LOS REYES (INPER)
RAMO 12 - SALUD
ESTADO DE CAMBIOS EN LA SITUACIÓN FINANCIERA (CIFRAS NETAS)
DEL 1 DE ENERO AL 31 DE MARZO DE 2025 Y DEL 1 DE ENERO AL 31 DE DICIEMBRE DE 2024
(PESOS)

CONCEPTO	Origen	Aplicación	CONCEPTO	Origen	Aplicación
ACTIVO	90,883,212	25,892	PASIVO	0	73,311,479
Activo Circulante	84,747,812	0	Pasivo Circulante	0	73,311,479
Efectivo y Equivalentes	10,778,179	0	Cuentas por Pagar a Corto Plazo	0	60,652,904
Derechos a Recibir Efectivo y/o Equivalentes	47,984,494	0	Documentos por Pagar a Corto Plazo	0	0
Almacenes	13,550,950	0	Pasivos Diferidos a Corto Plazo	0	12,434,189
Estimación por Pérdida o Deterioro de Activos Circulantes	0	0	Fondos y Bienes de Terceros en Garantía y/o Administración a Corto Plazo	0	224,386
Otros Activos Circulantes	12,434,189	0	Provisiones a Corto Plazo	0	0
			Otros Pasivos a Corto Plazo	0	0
Activo No Circulante	6,135,400	25,892	Pasivo No Circulante	0	0
Derechos a Recibir Efectivo o Equivalentes a Largo Plazo	0	0	Cuentas por Pagar a Largo Plazo	0	0
Bienes Inmuebles, Infraestructura y Construcciones en Proceso	0	0	Documentos por Pagar a Largo Plazo	0	0
Bienes Muebles	0	25,892	Deuda Pública a Largo Plazo	0	0
Activos Intangibles	0	0	Pasivos Diferidos a Largo Plazo	0	0
Depreciación, Deterioro y Amortización Acumulada de Bienes	6,135,400	0	Fondos y Bienes de Terceros en Garantía y/o en Administración a Largo Plazo	0	0
Activos Diferidos	0	0	Provisiones a Largo Plazo	0	0
			HACIENDA PÚBLICA/ PATRIMONIO	20,212,661	37,758,502
			Hacienda Pública/Patrimonio Contribuido	25,892	0
			Aportaciones	25,892	0
			Donaciones de Capital	0	0
			Actualización de la Hacienda Pública / Patrimonio	0	0
			Hacienda Pública/Patrimonio Generado	20,186,769	37,758,502
			Resultados del Ejercicio (Ahorro / Desahorro)	20,186,769	0
			Resultados de Ejercicios Anteriores	0	37,758,502
			Revalúos	0	0
			Rectificaciones de Resultados de Ejercicios Anteriores	0	0
			TOTAL PASIVO Y HACIENDA PÚBLICA / PATRIMONIO	20,212,661	111,069,981

"Bajo protesta de decir verdad declaramos que los Estados Financieros y sus notas, son razonablemente correctos y son responsabilidad del emisor"

Mtra. Ana Verónica Ávila Sandoval
Subdirectora de Recursos Financieros

L.C. Raúl Villar Martínez
Jefe del Departamento de Contabilidad

INSTITUTO NACIONAL DE PERINATOLOGÍA ISIDRO ESPINOSA DE LOS REYES (INPER)
RAMO 12 - SALUD
ESTADO DE FLUJOS DE EFECTIVO
DEL 1 DE ENERO AL 31 DE MARZO DE 2025 Y DEL 1 DE ENERO AL 31 DE DICIEMBRE DE 2024
(PESOS)

CONCEPTO	Marzo 2025	Diciembre 2024	CONCEPTO	Marzo 2025	Diciembre 2024
Flujos de Efectivo de las Actividades de Operación			Flujos de Efectivo de las Actividades de Inversión		
Origen	244,188,696	1,425,649,730	Origen	25,892	14,517,397
Impuestos	0	0	Bienes Inmuebles, Infraestructura y Construcciones en Proceso	0	0
Cuotas y Aportaciones de Seguridad Social	0	0	Bienes Muebles	25,892	14,517,397
Contribuciones de Mejoras	0	0	Otros Orígenes de Inversión	0	0
Derechos	0	0	Aplicación	25,892	14,517,397
Productos	0	0	Bienes Inmuebles, Infraestructura y Construcciones en Proceso	0	0
Aprovechamientos	0	0	Bienes Muebles	25,892	14,517,397
Ingresos por Venta de Bienes y Prestación de Servicios	1,766,491	17,637,070	Otras Aplicaciones de Inversión	0	0
Participaciones, Aportaciones, Convenios, Incentivos Derivados de la Colaboración Fiscal y Fondos Distintos de Aportaciones	0	0	Flujos Netos de Efectivo por Actividades de Inversión	0	0
Transferencias, Asignaciones, Subsidios y Subvenciones, y Pensiones y Jubilaciones	240,139,106	1,401,281,322	Flujo de Efectivo de las Actividades de Financiamiento		
Otros Orígenes de Operación	2,283,099	6,731,338	Origen	75,526,147	123,881,556
Aplicación	257,181,542	1,424,534,382	Endeudamiento Neto	0	0
Servicios Personales	194,660,372	856,918,185	Interno	0	0
Materiales y Suministros	23,226,636	164,732,806	Externo	0	0
Servicios Generales	39,294,534	402,883,391	Otros Orígenes de Financiamiento	75,526,147	123,881,556
Transferencias Internas y Asignaciones al Sector Público	0	0	Aplicación	73,311,480	113,389,621
Transferencias al resto del Sector Público	0	0	Servicios de la Deuda	0	0
Subsidios y Subvenciones	0	0	Interno	0	0
Ayudas Sociales	0	0	Externo	0	0
Pensiones y Jubilaciones	0	0	Otras Aplicaciones de Financiamiento	73,311,480	113,389,621
Transferencias a Fideicomisos, Mandatos y Contratos Análogos	0	0	Flujos netos de Efectivo por Actividades de Financiamiento	2,214,667	10,491,935
Transferencias a la Seguridad Social	0	0	Incremento/Disminución Neta en el Efectivo y Equivalentes al Efectivo	(10,778,179)	11,607,283
Donativos	0	0	Efectivo y Equivalentes al Efectivo al Inicio del Ejercicio	38,444,758	26,837,475
Transferencias al Exterior	0	0	Efectivo y Equivalentes al Efectivo al Final del Ejercicio	27,666,579	38,444,758
Participaciones	0	0			
Aportaciones	0	0			
Convenios	0	0			
Otras Aplicaciones de Operación	0	0			
Flujos Netos de Efectivo por Actividades de Operación	(12,992,846)	1,115,348			

"Bajo protesta de decir verdad declaramos que los Estados Financieros y sus notas, son razonablemente correctos y son responsabilidad del emisor"

Mtra. Ana Verónica Avila Sandoval
Subdirectora de Recursos Financieros

L.C. Raúl Villar Martínez
Jefe del Departamento de Contabilidad

INSTITUTO NACIONAL DE PERINATOLOGÍA ISIDRO ESPINOSA DE LOS REYES (INPER)
RAMO 12 - SALUD
ESTADO DE VARIACIONES EN LA HACIENDA PÚBLICA
DEL 1 DE ENERO AL 31 DE MARZO DE 2025 Y DEL 1 DE ENERO AL 31 DE DICIEMBRE DE 2024
(PESOS)

Concepto	Hacienda Pública / Patrimonio Contribuido	Hacienda Pública / Patrimonio Generado de Ejercicios Anteriores	Hacienda Pública / Patrimonio Generado del Ejercicio	Exceso o Insuficiencia en la Actualización de la Hacienda Pública / Patrimonio	Total
Hacienda Pública/Patrimonio Contribuido Neto de 2024	1,128,095,851	0	0	0	1,128,095,851
Aportaciones	755.565.764	0	0	0	755.565.764
Donaciones de Capital	0	0	0	0	0
Actualización de la Hacienda Pública/Patrimonio	372.530.087	0	0	0	372.530.087
Hacienda Pública/Patrimonio Generado Neto de 2024	0	(327,735,552)	(37,997,208)	0	(365,732,760)
Resultados del Ejercicio (Ahorro/Desahorro)	0	0	(37,997,208)	0	(37,997,208)
Resultados de Ejercicios Anteriores	0	(327,735,552)	0	0	(327,735,552)
Revalúos	0	0	0	0	0
Reservas	0	0	0	0	0
Rectificaciones de Resultados de Ejercicios Anteriores	0	0	0	0	0
Exceso o Insuficiencia en la Actualización de la Hacienda Pública / Patrimonio Neto de 2024	0	0	0	0	0
Resultado por Posición Monetaria	0	0	0	0	0
Resultado por Tenencia de Activos no Monetarios	0	0	0	0	0
Hacienda Pública/Patrimonio Neto Final de 2024	1,128,095,851	(327,735,552)	(37,997,208)	0	762,363,091
Cambios en la Hacienda Pública/Patrimonio Contribuido Neto del Ejercicio 2025	25,892	0	0	0	25,892
Aportaciones	25.892	0	0	0	25.892
Donaciones de Capital	0	0	0	0	0
Actualización de la Hacienda Pública/Patrimonio	0	0	0	0	0
Variaciones de la Hacienda Pública/Patrimonio Generado Neto de 2025	0	(37,758,502)	20,186,769	0	(17,571,733)
Resultados del Ejercicio (Ahorro/Desahorro)	0	0	(17,810,439)	0	(17,810,439)
Resultados de Ejercicios Anteriores	0	(37,758,502)	37,997,208	0	238,706
Revalúos	0	0	0	0	0
Reservas	0	0	0	0	0
Rectificaciones de Resultados de Ejercicios Anteriores	0	0	0	0	0
Cambios en el Exceso o Insuficiencia en la Actualización de la Hacienda Pública / Patrimonio Neto de 2025	0	0	0	0	0
Resultado por Posición Monetaria	0	0	0	0	0
Resultado por Tenencia de Activos no Monetarios	0	0	0	0	0
Saldo Neto en la Hacienda Pública / Patrimonio 2025	1,128,121,743	(365,494,054)	(17,810,439)	0	744,817,250

"Bajo protesta de decir verdad declaramos que los Estados Financieros y sus notas, son razonablemente correctos y son responsabilidad del emisor"

Mtra. Ana Yermónica Avila Sandoval
Subdirectora de Recursos Financieros

L.C. Raúl Villar Martínez
Jefe del Departamento de Contabilidad

INSTITUTO NACIONAL DE PERINATOLOGÍA ISIDRO ESPINOSA DE LOS REYES (INPER)

RAMO 12 - SALUD


ESTADO ANALÍTICO DEL ACTIVO


DEL 1 DE ENERO AL 31 DE MARZO DE 2025 Y DEL 1 DE ENERO AL 31 DE DICIEMBRE DE 2024

(PESOS)

	Saldo Inicial	Cargos del Periodo	Abonos del Periodo	Saldo Final	Variación del Periodo
ACTIVO	863,462,316	456,999,951	547,857,271	772,604,996	(90,857,320)
Activo Circulante	162,671,712	456,974,059	541,721,871	77,923,900	(84,747,812)
Efectivo y Equivalentes	38,444,758	213,490,550	224,268,729	27,666,579	(10,778,179)
Derechos a Recibir Efectivo y/o Equivalentes	49,427,722	240,454,137	288,438,631	1,443,228	(47,984,494)
Derechos a Recibir Bienes y/o Servicios	0	0	0	0	0
Inventarios	0	0	0	0	0
Almacenes	71,253,370	1,711,564	16,580,322	56,384,612	(14,868,758)
Estimación por Pérdida o Deterioro de Activos Circulantes	(8,888,327)	1,317,808	0	(7,570,519)	1,317,808
Otros Activos Circulantes	12,434,189	0	12,434,189	0	(12,434,189)
Activo No Circulante	700,790,604	25,892	6,135,400	694,681,096	(6,109,508)
Inversiones Financieras a Largo Plazo	0	0	0	0	0
Derechos a Recibir Efectivo o Equivalentes a Largo Plazo	0	0	0	0	0
Bienes Inmuebles, Infraestructura y Construcciones en Proceso	839,532,822	0	0	839,532,822	0
Bienes Muebles	585,175,122	25,892	0	585,201,014	25,892
Activos Intangibles	0	0	0	0	0
Depreciación, Deterioro y Amortización Acumulada de Bienes	(723,917,340)	0	6,135,400	(730,052,740)	(6,135,400)
Activos Diferidos	0	0	0	0	0
Otros Activos No Circulantes	0	0	0	0	0

"Bajo protesta de decir verdad declaramos que los Estados Financieros y sus notas, son razonablemente correctos y son responsabilidad del emisor"


Mtra. Ana Verónica Ávila Sandoval
Subdirectora de Recursos Financieros


L.C. Raúl Villar Martínez
Jefe del Departamento de Contabilidad

INSTITUTO NACIONAL DE PERINATOLOGÍA ISIDRO ESPINOSA DE LOS REYES (INPER)

RAMO 12 - SALUD

ESTADO ANALÍTICO DEL ACTIVO (CIFRAS NETAS)

DEL 1 DE ENERO AL 31 DE MARZO DE 2025 Y DEL 1 DE ENERO AL 31 DE DICIEMBRE DE 2024

(PESOS)

	Saldo Inicial	Cargos del Periodo	Abonos del Periodo	Saldo Final	Variación del Periodo
ACTIVO	863,462,316	456,999,951	547,857,271	772,604,996	(90,857,320)
Activo Circulante	162,671,712	456,974,059	541,721,871	77,923,900	(84,747,812)
Efectivo y Equivalentes	38,444,758	213,490,550	224,268,729	27,666,579	(10,778,179)
Derechos a Recibir Efectivo y/o Equivalentes	49,427,722	240,454,137	288,438,631	1,443,228	(47,984,494)
Derechos a Recibir Bienes y/o Servicios	0	0	0	0	0
Inventarios	0	0	0	0	0
Almacenes	62,365,043	3,029,372	16,580,322	48,814,093	(13,550,950)
Estimación por Pérdida o Deterioro de Activos Circulantes	0	0	0	0	0
Otros Activos Circulantes	12,434,189	0	12,434,189	0	(12,434,189)
Activo No Circulante	700,790,604	25,892	6,135,400	694,681,096	(6,109,508)
Inversiones Financieras a Largo Plazo	0	0	0	0	0
Derechos a Recibir Efectivo o Equivalentes a Largo Plazo	0	0	0	0	0
Bienes Inmuebles, Infraestructura y Construcciones en Proceso	839,532,822	0	0	839,532,822	0
Bienes Muebles	585,175,122	25,892	0	585,201,014	25,892
Activos Intangibles	0	0	0	0	0
Depreciación, Deterioro y Amortización Acumulada de Bienes	(723,917,340)	0	6,135,400	(730,052,740)	(6,135,400)
Activos Diferidos	0	0	0	0	0
Otros Activos No Circulantes	0	0	0	0	0

"Bajo protesta de decir verdad declaramos que los Estados Financieros y sus notas, son razonablemente correctos y son responsabilidad del emisor"

Mtra. Ana Verónica Avila Sandoval
Subdirectora de Recursos Financieros

L.C. Raúl Villar Martínez
Jefe del Departamento de Contabilidad

INSTITUTO NACIONAL DE PERINATOLOGÍA ISIDRO ESPINOSA DE LOS REYES (INPER)
RAMO 12 - SALUD
ESTADO ANALITICO DE LA DEUDA Y OTROS PASIVOS
DEL 1 DE ENERO AL 31 DE MARZO DE 2025 Y DEL 1 DE ENERO AL 31 DE DICIEMBRE DE 2024
(PESOS)

Concepto	Moneda de Contratación	Institución o País Acreedor	Saldo Inicial del Periodo	Saldo Final del Periodo
DEUDA PÚBLICA				
Corto Plazo				
Deuda Interna			0	0
Instituciones de Crédito			0	0
Títulos y Valores			0	0
Arrendamientos Financieros			0	0
Deuda Externa			0	0
Organismos Financieros Internacionales			0	0
Títulos y Valores			0	0
Arrendamientos Financieros			0	0
Subtotal a Corto Plazo			0	0
Largo Plazo				
Deuda Interna			0	0
Instituciones de Crédito			0	0
Títulos y Valores			0	0
Arrendamientos Financieros			0	0
Deuda Externa			0	0
Organismos Financieros Internacionales			0	0
Títulos y Valores			0	0
Arrendamientos Financieros			0	0
Subtotal a Largo Plazo			0	0
Otros Pasivos	Pesos	México	101,099,225	27,787,746
Total Deuda y Otros Pasivos			101,099,225	27,787,746

"Bajo protesta de decir verdad declaramos que los Estados Financieros y sus notas, son razonablemente correctos y son responsabilidad del emisor"

Mtra. Ana Verónica Ávila Sandoval
Subdirectora de Recursos Financieros

L.C. Raúl Villar Martínez
Jefe del Departamento de Contabilidad

INSTITUTO NACIONAL DE PERINATOLOGÍA ISIDRO ESPINOSA DE LOS REYES (INPER)

RAMO 12 - SALUD


PATRIMONIO DEL ENTE PÚBLICO DEL SECTOR PARAESTATAL

DEL 1 DE ENERO AL 31 DE MARZO DE 2025 Y DEL 1 DE ENERO AL 31 DE DICIEMBRE DE 2024

(PESOS)

Concepto	Marzo 2025	Diciembre 2024
Total del Patrimonio del Ente Público	744,817,250	762,363,091
% del Patrimonio del Ente Público que es Propiedad del Ejecutivo Federal	100	100
Patrimonio del Ente Público que es Propiedad del Ejecutivo Federal	744,817,250	762,363,091

"Bajo protesta de decir verdad declaramos que los Estados Financieros y sus notas, son razonablemente correctos y son responsabilidad del emisor"


Mtra. Ana Verónica Ávila Sandoval
Subdirectora de Recursos Financieros


L.C. Raúl villar Martínez
Jefe del Departamento de Contabilidad

INSTITUTO NACIONAL DE PERINATOLOGÍA ISIDRO ESPINOSA DE LOS REYES
INFORME DE PASIVOS CONTINGENTES
AL 31 DE MARZO DE 2025
(CIFRAS EN PESOS)

Los pasivos contingentes al 31 de Marzo de 2025 ascienden a un importe aproximado de 32,088,930 pesos.

Los juicios del Instituto Nacional de Perinatología Isidro Espinosa de los Reyes (INPER) se integran de la siguiente manera:

Tipo de Juicio	Cantidad	Importe	Número de Juicios		Importe	
			Sin Monto Estimado, Aproximado o Determinado	Monto Estimado, Aproximado o Determinado	Moneda Nacional	Moneda Extranjera
Administrativos	0	0	0	0	0	0
Fiscales	0	0	0	0	0	0
Civiles	0	0	0	0	0	0
Mercantiles	0	0	0	0	0	0
Laborales	76	32,088,930	0	0	32,088,930	0
Agrarios	0	0	0	0	0	0
Otros	0	0	0	0	0	0
Totales	76	32,088,930	0	0	32,088,930	0

En cumplimiento a lo dispuesto en el Artículo 46, fracción I, inciso f), de la Ley de Contabilidad Gubernamental, en relación con este Informe de Pasivos Contingentes, se aclara que este Instituto Nacional de Perinatología Isidro Espinosa de los Reyes cuenta con pasivos contingentes que se derivan de obligaciones presentes, cuya realización es incierta.

En atención al Artículo 39 de la citada Ley de Contabilidad Gubernamental, así como de conformidad con las Reglas de Registro y Valuación de Patrimonio, Apartado IX - Criterios Específicos, Numeral 9 - Pasivos Contingentes; se establece que la base de cuantificación de la estimación del desembolso necesario se puede determinar mediante los informes de expertos y la experiencia con operaciones similares.

Cuenta Pública Primer Trimestre 2025

En ese sentido, el criterio de la administración para la determinación de la Provisión de Pasivos Contingentes es el promedio de los Juicios Pagados en los últimos 5 ejercicios, para reflejar la mejor estimación existente en ese momento que permita afrontar cualquier obligación de pago en caso de resultar desfavorable para la entidad, por lo que la provisión se determina como sigue:

Ejercicio	No. Casos	Juicios Totales	Juicios Perdidos y Pagados	Juicios Perdidos y Pagados
2019	128	69,474,397	6,599,530	9.50%
2020	138	71,326,753	465,622	0.65%
2021	148	71,426,753	5,796,764	8.12%
2022	121	44,864,854	15,244,684	33.98%
2023	91	38,074,315	8,287,881	21.77%
Promedio		59,033,414	7,278,896	14.80%

Derivado de la experiencia en operaciones similares en el pasado, se ha determinado que el INPer solo desembolsa el 14.80% aproximadamente del importe total de los pasivos contingentes que el Departamento de Asuntos Jurídicos cuantifica.

Por lo anterior descrito, los pasivos que son obligaciones presentes que pueden ser razonablemente estimadas y cuantificadas, así como representan una probable salida de recursos económicos, ascienden a 4,749,162 pesos; sin embargo, el saldo actual reconocido en Estados Financieros por 5,789,316 pesos, se encuentra por arriba de la Provisión Determinada. En ese sentido, manteniendo un criterio conservador, se mantendrá el Saldo de la Provisión de Pasivos derivado de que dicha Provisión ya cubre los posibles desembolsos futuros que el Instituto debería afrontar en caso de resultar desfavorable los juicios y litigios. Por otra parte, el Saldo en Cuentas de Orden al 31 de marzo es el equivalente a 26,299,614 pesos.


Mtra. Ana Verónica Ávila Sandoval
Subdirectora de Recursos Financieros


L.C. Raúl Villar Martínez
Jefe del Departamento de Contabilidad

INSTITUTO NACIONAL DE PERINATOLOGÍA ISIDRO ESPINOSA DE LOS REYES
NOTAS A LOS ESTADOS FINANCIEROS
DEL 01 DE ENERO AL 31 DE MARZO DE 2025
(CIFRAS EN PESOS)

A. NOTAS DE GESTIÓN ADMINISTRATIVA.

1. INTRODUCCIÓN.

El Instituto Nacional de Perinatología Isidro Espinosa de los Reyes, se apegó al presupuesto autorizado por la Cámara de Diputados para el ejercicio fiscal 2025, y con los recursos obtenidos realizó en tiempo y forma los objetivos planeados para dicho periodo, cumpliendo con las metas programadas tanto en el desarrollo de las investigaciones comprometidas, la atención hospitalaria a pacientes, los cursos impartidos y en materia administrativa, elaborando oportunamente sus Estados Financieros y sus notas con base en la Ley General de Contabilidad Gubernamental (LGCG), en la normatividad y lineamientos emitidos por el Consejo Nacional de Armonización Contable (CONAC), las Normas de Información Financiera Gubernamental para el Sector Paraestatal (NIFGSP), emitidas por Unidad de Contabilidad Gubernamental e Informes sobre la Gestión Pública de la Secretaría de Hacienda y Crédito Público (SHCP), y de manera supletoria en las Normas de Información Financiera (NIF), emitidas por el Consejo Mexicano de Normas de Información Financiera (CINIF), en lo que le es aplicable para el reconocimiento, valuación y revelación de los diferentes rubros de la información financiera.

2. PANORAMA ECONÓMICO Y FINANCIERO.

Las principales condiciones económicas y financieras bajo las cuales el Ente público opera durante el ejercicio 2025, son las relacionadas con los ingresos, los cuales son obtenidos por la dependencia a través de Subsidio Federal y los Recursos Propios captados por la prestación

de servicios que representan el 98% y 2%, respectivamente del total de sus ingresos, los cuales se consideran típicos de acuerdo al objeto social para el que fue constituido el Instituto Nacional de Perinatología Isidro Espinosa de los Reyes.

Los resultados se muestran con base al cumplimiento de los objetivos y metas para el cual fue creado, estos resultados le dan las herramientas a la Administración para la toma de decisiones.

3. AUTORIZACIÓN E HISTORIA.

El antecedente más antiguo del Instituto Nacional de Perinatología Isidro Espinosa de los Reyes (INPer) se remonta al año de 1921, durante el periodo presidencial del Gral. Álvaro Obregón, cuando se edifica con carácter de beneficencia privada, la maternidad «Casa del Periodista». El 4 de mayo de 1929, cambia su línea de dependencia al Comité Nacional de Protección a la Infancia y posteriormente a la beneficencia pública.

Durante la gestión del Presidente Luis Echeverría Álvarez, en 1976, se expropia el predio ocupado por la «Maternidad Isidro Espinosa de los Reyes», dependiente de la Secretaría de Salubridad y Asistencia, para formar parte de la Institución Mexicana de Asistencia a la Niñez (IMAN), y el 8 de diciembre de 1977 se crea la maternidad Isidro Espinosa de los Reyes, como parte del Sistema Nacional para el Desarrollo Integral de la Familia.

No fue sino hasta el 19 de abril de 1983 que se constituyó como Instituto Nacional de Salud, mediante Decreto del Ejecutivo Federal, publicado en el Diario Oficial de la Federación, con el propósito de prestar servicios a la mujer con embarazo de alto riesgo, particularmente en materia de atención médica especializada. El Instituto es un Organismo Descentralizado de la Administración Pública Federal, en el Sector Salud, con personalidad jurídica y patrimonio propios.

Es importante señalar que si bien, el Instituto Nacional de Perinatología Isidro Espinosa de los Reyes, fue creado mediante Decreto Presidencial publicado en el Diario Oficial de la Federación de fecha 19 de abril de 1983; este quedó abrogado y reconstituido simultáneamente mediante la Ley publicada el 2 de agosto de 1988.

4. ORGANIZACIÓN Y OBJETO SOCIAL

Objeto Social.

El Instituto Nacional de Perinatología Isidro Espinosa de los Reyes es un Organismo Descentralizado de la Administración Pública Federal, con personalidad jurídica y patrimonio propios, agrupado en el Sector Salud, que tiene por objeto principal, en el campo de la salud reproductiva y perinatal, la investigación científica, la formación y capacitación de recursos humanos calificados y la prestación de servicios de atención médica de alta especialidad, y cuyo ámbito de acción comprende todo el territorio nacional.

Los principales objetivos del Instituto son brindar atención de alta especialidad a mujeres con embarazo de alto riesgo y a sus recién nacidos, desarrollar investigación científica clínica, experimental y básica y formar recursos humanos altamente calificados para la prestación de servicios en el campo de la salud reproductiva y perinatal. Su ámbito de acción comprende todo el territorio nacional.

El Instituto tiene por objeto, como parte de la Administración Pública Federal, lo siguiente:

- I. Coadyuvar al funcionamiento y consolidación del Sistema Nacional de Salud y contribuir al cumplimiento del derecho a la protección de la salud en el ámbito de la medicina perinatal y reproductiva;
- II. Apoyar la ejecución de los programas sectoriales de salud en el ámbito de sus funciones y servicios;
- III. Prestar servicios de salud, a la mujer con embarazo de alto riesgo, en atención médica especializada tanto en los aspectos preventivos, como curativos y quirúrgicos;
- IV. Proporcionar consulta externa y atención hospitalaria, así como servicios para la reproducción, crecimiento y desarrollo humanos, con criterios de gratuidad fundada en las condiciones socio-económicas de las usuarias, sin que las cuotas de recuperación desvirtúen la función social del Instituto;
- V. Aplicar las medidas de asistencia y ayuda social a su alcance, en beneficio de las pacientes de escasos recursos económicos;

Cuenta Pública Primer Trimestre 2025

- VI. Realizar estudios e investigaciones clínicas, experimentales y básicas, en las diferentes disciplinas biomédicas vinculadas a la salud perinatal y reproductiva, con apego a la Ley General de Salud y a las demás disposiciones aplicables, para prevención, diagnóstico y tratamiento de los padecimientos objeto de su atención;
- VII. Difundir información técnica y científica sobre los avances que en materia de salud registre, así como publicar los resultados de las investigaciones y trabajos científicos que realice;
- VIII. Promover y realizar reuniones y eventos de intercambio científico, nacionales e internacionales, con instituciones afines;
- IX. Asesorar y rendir opiniones, en su ámbito de acción, a la Secretaría de Salud cuando así se le requiera;
- X. Actuar como órgano de consulta de las dependencias y entidades de la Administración Pública Federal en su área de especialización, así como también a instituciones sociales y privadas que lo soliciten;
- XI. Formar recursos humanos especializados en la atención de problemas reproductivos, perinatales, neonatales y ginecológicos, de conformidad con las disposiciones aplicables;
- XII. Formular y ejecutar programas y cursos de capacitación, enseñanza y especialización dirigidos a personal profesional, técnico y auxiliar, en el campo de la salud reproductiva, perinatal, neonatal y ginecológica;
- XIII. Promover acciones para la protección de la salud en lo relativo a su área de competencia, conforme a las disposiciones legales aplicables;

Principal Actividad.

Solución a los Problemas Nacional de Salud Reproductiva y Perinatal de Alta Complejidad, a través de la investigación científica básica, clínica, epidemiológica y médico social de alto nivel de excelencia, que permita el desarrollo de modelos de atención e innovación tecnológica para la salud. La formación académica y desarrollo de recursos humanos, consolida preparación técnica, ética y humanística,

basada en evidencia científica y experiencias documentadas, acorde a las demandas del Sector Salud, así como la asistencia en salud de alta especialidad y con calidad, que lo posicionen como modelo Institucional de atención.

Ejercicio Fiscal.

El ejercicio fiscal comprende del 1 de enero al 31 de diciembre de cada año.

Régimen Jurídico.

El Instituto Nacional de Perinatología Isidro Espinosa de los Reyes, es un Organismo Público Descentralizado con personalidad jurídica y patrimonio propios. Actualmente su organización y funcionamiento está regulado por la Ley de los Institutos Nacionales de Salud, publicada en el Diario Oficial de la Federación el 26 de mayo de 2000.

Consideraciones Fiscales.

El Instituto se encuentra exento del pago del Impuesto Sobre la Renta en virtud de lo dispuesto por los Artículos 79 fracción VI en el cual se señala que no son contribuyentes del Impuesto Sobre la Renta las Instituciones de Asistencia o Beneficencia Autorizadas por las leyes de la materia. Pero está obligado a retener el Impuesto Sobre la Renta de acuerdo al Artículo 96 por Sueldos y Salarios; Retener ISR por los Servicios Profesionales contratados de acuerdo con los Artículos 106 Penúltimo Párrafo y Artículo 113-J del mismo Ordenamiento.

Por otra parte, la Fracción V del Artículo 126 de la Ley Federal del Trabajo, señala que las Instituciones Públicas Descentralizadas con Fines Culturales, Asistenciales o de Beneficencia, no serán sujetos de la Participación de Utilidades.

Con relación a la Ley de Impuesto al Valor Agregado el Instituto se encuentra exento de acuerdo al Artículo 15 fracción IV y XV el cual señala no se pagará el impuesto por la prestación de los siguientes servicios:

IV "Los de enseñanza que preste la Federación".

XV "Los servicios profesionales de medicina, hospitalarios, de radiología, de laboratorio y estudio clínico que presten los organismos descentralizados de la Administración Pública".

El Instituto es sujeto por las actividades de uso o goce temporal de bienes en virtud del Artículo 19, enajenaciones de bienes Artículo 8 y retenciones a terceros cuando se adquieran bienes, los usen o gocen temporalmente o reciban servicios, de personas físicas; así como, servicios de autotransporte terrestre de bienes; en términos del Artículo 1-A y 3 Tercer Párrafo.

Estructura Organizacional Básica.

Tal como se indica en la Ley de Institutos Nacionales de Salud, se indica que la Institución contará con una Junta de Gobierno y una Dirección General como órganos máximos de administración.

En ese sentido, los niveles en el Instituto Nacional de Perinatología son Dirección General, Direcciones de Área y Subdirecciones.

Fideicomisos, Mandatos y Análogos de los cuales es Fideicomitente o Fideicomisario.

"Sin información que revelar".

5. BASES DE PREPARACIÓN DE LOS ESTADOS FINANCIEROS.

Las bases de preparación de los estados financieros que se aplican en el Instituto han sido elaboradas con apego en la Ley General de Contabilidad Gubernamental (LGCG), en la normatividad y lineamientos emitidos por el Consejo Nacional de Armonización Contable (CONAC), los Postulados Básicos de Contabilidad Gubernamental y al Manual de Contabilidad Gubernamental de las Entidades Paraestatales; las Normas de Información Financiera Gubernamental General para el Sector Paraestatal (NIFGGSP), emitidas por Unidad de Contabilidad Gubernamental e Informes sobre la Gestión Pública de la Secretaría de Hacienda y Crédito Público (SHCP) y de manera supletoria en las Normas de Información Financiera (NIF), emitidas por el Consejo Mexicano de Normas de Información Financiera (CINIF), en lo que le es aplicable, para el reconocimiento, valuación y revelación de los diferentes rubros de la información financiera.

6. POLÍTICAS DE CONTABILIDAD SIGNIFICATIVAS.

Características del Sistema de Contabilidad Gubernamental.

Durante 2025, el Instituto Nacional de Perinatología, cumplió íntegramente con las disposiciones contenidas en la Ley General de Contabilidad Gubernamental, con lo cual también dio cumplimiento con las disposiciones contenidas en el Consejo Nacional de Armonización Contable (CONAC), llevando a cabo los registros Contables-Presupuestales conforme a los lineamientos emitidos por dicho Consejo.

Revaluación de Estados Financieros.

En el ejercicio 2012 entró en vigor la NIFGGSP 04 "Re-expresión", emitida por la Secretaría de Hacienda y Crédito Público; la cual menciona que las entidades pueden reconocer los efectos de la inflación en la información financiera, siempre y cuando exista un entorno económico inflacionario; es decir, cuando la inflación acumulada de los tres ejercicios anuales anteriores sea superior al 26% (promedio anual 8%).

A partir del ejercicio de 2008, el Instituto no efectúa la re-expresión de la información financiera.

No obstante, lo anterior, considerando que la Norma de Información Financiera Gubernamental General para el Sector Paraestatal (NIFGG SP) 04 - Reexpresión, a partir del ejercicio de 2020 quedó sin efecto, y el criterio aplicable será el establecido en las Reglas Específicas del Registro y Valoración del Patrimonio aprobadas por el Consejo Nacional de Armonización Contable, las cuales, en su Apartado D. Reglas Específicas de Otros Eventos, Numeral 14. Actualización de la Hacienda Pública / Patrimonio; señalan que, atendiendo a la Norma Internacional de Contabilidad del Sector Público (NICS 10-Información Financiera en Economías Hiperinflacionarias), se deberá actualizar el patrimonio cuando el Índice Nacional de Precios al Consumidor acumulada durante un periodo de tres años sea igual o superior al 100%.

Por lo anterior descrito, y considerando que el Instituto Nacional de Estadística y Geografía (INEGI), informa que los resultados del Índice Nacional de Precios al Consumidor (INPC), en variación anual porcentual son los siguientes:

Cuenta Pública Primer Trimestre 2025

Concepto	2022	2023	2024
INPC Anual	7.80%	4.32%	4.21%
INPC Acumulado	7.80%	12.12%	16.33%

Se puede observar que debido a que el Índice Nacional de Precios al Consumidor Acumulado durante el periodo de tres años no es igual o superior al 100% (al contrario, es inferior por estar en 16.33%), no se deberá actualizar o reconocer el efecto de la inflación toda vez que la entidad no opera en un entorno económico inflacionario

Efectivo y Equivalentes.

Corresponde a recursos en bancos destinados a cubrir las obligaciones de pagos provenientes del ejercicio del presupuesto; los remanentes no utilizados al cierre del ejercicio derivado del subsidio del Gobierno Federal, se reintegran (en su caso) a la Tesorería de la Federación, así como los rendimientos de las inversiones, sin reconocer estos últimos como ingresos del ejercicio.

Fondos con Afectación Específica.

Existen diversos fondos creados por aportaciones de terceros principalmente de la Secretaría de Ciencia, Humanidades, Tecnología e Innovación (SECIHTI) antes CONAHCyT que son aplicados en proyectos de investigación, los cuales se encuentran depositados en cuentas de cheques y de inversión. Los recursos no utilizados se reflejan en cuentas de orden para su control y manejo.

Almacén.

En virtud de que los principales renglones que conforman el almacén son Medicamentos y Material de Curación los cuales se encuentran en administración por parte de la empresa Grupo Farmacéutico Sigmund, S.A de C.V a partir del 1 de marzo de 2023, los costos correspondientes se efectúan por unidosis. El resto del almacén son artículos de consumo del Instituto.

Además, el Instituto tiene como política practicar dos inventarios cada año, el primero al final del primer semestre y el segundo al cierre del ejercicio. Los artículos que se registran en este rubro se valúan por el método de costos promedios, de conformidad con las disposiciones

Cuenta Pública Primer Trimestre 2025

emitidas el 14 de febrero de 2008, por la Subsecretaría de Egresos de la Secretaría de Hacienda y Crédito Público (SHCP), en particular por la Unidad de Contabilidad Gubernamental e Informes sobre la Gestión Pública.

La afectación a los resultados del ejercicio se reconoce al momento de la salida de los medicamentos y consumibles de los correspondientes almacenes.

Cuentas por Cobrar.

Los documentos por cobrar se valúan a su valor nominal de recuperación y se registran en el momento en que el paciente firma la carta compromiso. Se tiene como política reservar los importes de los documentos, con una antigüedad mayor a un año que cuenten con dictamen y evidencia documental de improbabilidad de cobro.

Bienes Muebles, Mobiliario y Equipo.

Los bienes muebles se registran a su costo de adquisición, y se actualizaron hasta el 31 de diciembre de 2008, a través de la aplicación de factores derivados del INPC, a excepción de los inmuebles, que fueron actualizados a su valor neto de reposición con base en avalúo practicado por el Instituto de Administración y Avalúos de Bienes Nacionales (INDAABIN) en mayo de 2022.

Los activos fijos adquiridos con recursos propios se registran afectando la cancelación del ingreso y se traspasa al patrimonio y finalmente cuando se efectúa la compra del bien se afecta al activo fijo contra el pago bancario.

La depreciación se determina por el método de línea recta en función a la vida útil estimada de los bienes.

Las tasas anuales de depreciación utilizadas por el Instituto son:

Tipo de Bien	Porcentaje %
Mobiliario y Equipo de Administración	10.0
Equipo Educativo y Recreativo	10.0
Equipos y Aparatos de Comunicación	10.0
Maquinaria y Equipo Eléctrico	10.0

Cuenta Pública Primer Trimestre 2025

Bienes Informáticos	30.0
Equipo de Transporte	25.0
Equipo e Instrumental Médico	10.0
Herramientas y Refacciones	10.0
Maquinaria y Equipo Industrial	10.0
Edificios, Construcciones e Instalaciones	1.5

Obligaciones Laborales.

Las relaciones laborales del Instituto con sus trabajadores se regulan conforme a lo establecido en el Apartado B del Artículo 123 Constitucional por lo tanto las pensiones al retiro de los trabajadores son asumidas en su totalidad por el Instituto de Seguridad y Servicios Sociales de los Trabajadores del Estado, además de que no existe obligación de pagar las primas de antigüedad.

Por tal razón, el Instituto no tiene la obligación de reconocer pasivos por obligaciones laborales de acuerdo a lo establecido en la NIFGG SP 05 "Obligaciones Labores" emitida por la Secretaría de Hacienda y Crédito Público. Los demás pagos basados en la antigüedad a que pueden tener derecho los trabajadores de acuerdo con la Ley Federal del Trabajo, se llevan a resultados en el año en que se pagan.

Transferencias, Asignaciones, Subsidios y Otras Ayudas.

De acuerdo a la NIFGG SP 02.- "Subsidios y Transferencias Corrientes de Capital en sus diferentes modalidades", los subsidios y transferencias recibidos del Gobierno Federal para gasto corriente e inversión, son registrados como ingresos para aplicarse al costo de los programas de operación del Instituto y como aportaciones al patrimonio respectivamente.

Cuentas de Orden

En atención a la NIFGG SP 01.- "Control presupuestario de los Ingresos y de los gastos", se presentan las etapas del presupuesto de ingresos y egresos, (aprobado, modificado, comprometido, devengado, ejercido y pagado).

Conforme al Manual de Contabilidad Gubernamental emitido el 22 de noviembre de 2010 y al oficio DGPOP/05/07796 emitido el 18 de diciembre de 2009, se reconocen en cuentas de orden, el monto de las obligaciones contingentes, cuando existe la posibilidad jurídica de un flujo de salida de recursos para fines de control presupuestario.

Cuentas por Liquidar Certificadas.

Los ingresos se registran conforme se tramitan las Cuentas por Liquidar Certificadas, documento presupuestario mediante el cual la Administración Pública Federal realiza el pago y registro de las operaciones financieras a través del Sistema Integral de Administración Financiera Federal (SIAFF) y determina la disponibilidad de los recursos, según el Artículo 68 del Reglamento de la Ley Federal de Presupuesto y Responsabilidad Hacendaria.

Los recursos del Instituto provienen del Gobierno Federal para sufragar el costo de los programas encomendados al Ente y los gastos de operación y de inversión, conforme al presupuesto autorizado en cada ejercicio fiscal.

Los gastos se registran conforme se devengan, siempre y cuando exista la disponibilidad presupuestal para esos compromisos en el año en que se devengan en apego al Artículo 64 y 122 del Reglamento de la Ley Federal de Presupuesto y Responsabilidad Hacendaria

7. CONTROL PRESUPUESTAL.

Bases de Preparación de los Estados Presupuestales

Los Estados Presupuestales y sus notas están preparados de acuerdo a la Ley Federal de Presupuesto y Responsabilidad Hacendaria, al Clasificador por Objeto del Gasto para la Administración Pública Federal, la Ley General de Contabilidad Gubernamental, el Manual de Contabilidad Gubernamental y las disposiciones generales que emite la Secretaría de Hacienda y Crédito Público (SHCP), como son las Normas de Información Financiera Gubernamentales, Generales y Específicas, y demás disposiciones, normas, bases y reglamentaciones que le son aplicables, y supletoriamente, con las normas de contabilidad nacional e internacional del sector público previa autorización de la Secretaría de Hacienda y Crédito Público (SHCP).

Registro de Operaciones.

En observancia a la Norma de Información Financiera Gubernamental NIFG 001 y al Marco Conceptual de la Contabilidad Gubernamental, las operaciones son registradas a su valor histórico sobre la base de flujo de efectivo. Para ello, los ingresos y egresos presupuestales son registrados conforme al Clasificador por Objeto del Gasto para la Administración Pública, emitido por la Secretaría de Hacienda y Crédito Público (SHCP), vigente en el ejercicio 2025.

Modificaciones Presupuestales.

Las modificaciones cuantitativas o de metas al presupuesto original autorizado se presentan a consideración de la Junta de Gobierno y posteriormente se someten a la autorización expresa de la Secretaría de Hacienda y Crédito Público (SHCP), a través de la Dirección General de Programación, Organización y Presupuesto de la Secretaría de Salud.

Ingresos.

Las entidades de Control Presupuestario Indirecto dependiente presupuestalmente del Ramo 12 Salud, a partir del ejercicio 2009, se incorporaron a la modalidad de gasto directo, conforme a lo establecido en los Lineamientos para la integración del Presupuesto de Egresos de la Federación en su Anexo 1, por lo cual a partir de ese ejercicio, no se recibieron recursos fiscales por concepto de Subsidios y Transferencias, en consecuencia, sus recursos presupuestarios autorizados permanecen en la Tesorería de la Federación (TESOFE) y mediante la expedición de Cuentas por Liquidar Certificadas (CLC), se aplican directamente al pago de los proveedores de bienes y servicios, sujetándose en lo que corresponde, a lo establecido en el Título Cuarto, Capítulos I y II del Reglamento de la Ley Federal de Presupuesto y Responsabilidad Hacendaria y demás disposiciones aplicables.

Asimismo, el Instituto capta recursos propios por la prestación de servicios objeto de su constitución, que son ocupados para la operación sustantiva una vez que son autorizados por el Órgano de Gobierno y conforme al Reglamento de la Ley Federal de Presupuesto y Responsabilidad Hacendaria, por lo que la Entidad presenta y registra contablemente las disponibilidades en las cuentas bancarias destinadas para registrar los ingresos propios.

Cabe mencionar que a partir del 1º de diciembre del ejercicio 2020, entra en vigor la exención en el cobro de las cuotas de recuperación obtenidas en la evaluación socioeconómica de pacientes en los establecimientos que presten servicios de atención médica de la Secretaría

de Salud y de las entidades coordinadas por dicha Secretaría, conforme al "Acuerdo por el que se modifica el diverso por el que se emiten los criterios generales y la metodología a los que deberán sujetarse los procesos de clasificación socioeconómica de pacientes en los establecimientos que presten servicios de atención médica de la Secretaría de Salud y de las entidades coordinadas por dicha Secretaría, publicado el 27 de mayo 2013" el acuerdo fue publicado en el Diario Oficial del 30 de noviembre 2020.

Gasto de Operación y Presupuesto de Egresos.

Los egresos comprenden los conceptos de gasto corriente e inversión física.

El presupuesto de egresos se determina con base en los programas específicos en los que se señalan objetivos y metas. El presupuesto y programa de trabajo de las áreas sustantivas se elaboran anualmente de acuerdo con el año calendario.

El gasto de operación, desde el punto de vista contable, no incluye la inversión física e incorpora en su conformación conceptos que no requieren la utilización de efectivo como: depreciaciones, amortizaciones, costo laboral y otras provisiones. Asimismo, incluye los egresos realizados con los recursos provenientes del subsidio federal e ingresos propios.

Subsidio de Inversión.

Los subsidios de inversión se registran como Subsidios y Transferencias para Gasto de Capital y en los estados de ingresos presupuestales y del ejercicio presupuestal del gasto se incluyen en el rubro de gasto de capital.

Operaciones Ajenas.

Corresponde esencialmente a retenciones de impuestos o cuotas a cargo de terceros. Los pasivos por estas retenciones financieramente se registran en las cuentas contables de retenciones y contribuciones por pagar a corto plazo.

Presupuesto Comprometido.

En cumplimiento con la normatividad presupuestal vigente para 2025, las adquisiciones se considerarán devengadas solo cuando los bienes hayan sido recibidos en el almacén y los servicios hayan sido prestados por los proveedores a más tardar el 31 de diciembre de cada año, además de que estén debidamente registrados en la contabilidad.

Enteros a la Tesorería de la Federación.

A partir del ejercicio fiscal 2009, el Instituto no realiza enteros a la TESOFE, sin embargo, y de acuerdo con lo estipulado en el Artículo 84 del Reglamento de la Ley Federal de Presupuesto y Responsabilidad Hacendaria, el Instituto da cabal cumplimiento en el reintegro de recursos.

Contabilidad.

El Instituto cuenta con un registro presupuestal que permite reunir información y documentación para la identificación, clasificación y registro de sus operaciones; así como, la generación de información cuantitativa de carácter presupuestal. Se registran las operaciones con base en prácticas de contabilidad gubernamental que se derivan de las normas, instructivos y manuales emitidos por la Secretaría de Hacienda y Crédito Público (SHCP), y el Consejo Nacional de Armonización Contable (CONAC) considerando en su caso, las disposiciones que sobre el particular establece la Ley Federal de Presupuesto y Responsabilidad Hacendaria y su Reglamento, manejándose para tal efecto, conciliaciones mensuales y anual entre los registros contables y presupuestales, a fin de corroborar su congruencia.

Momentos Contables de los Ingresos.

El registro de las etapas del presupuesto en lo relativo a la Ley de Ingresos se efectúa en las cuentas establecidas en el clasificador por rubro de ingresos, en las cuales se reflejan los momentos contables del ingreso estimado, modificado, devengado y recaudado conforme a las normas y metodología para la determinación de los momentos contables de los ingresos (NOR_01_04_002) emitidas por el Consejo Nacional de Armonización Contable (CONAC).

Momentos Contables de los Egresos.

El registro de las etapas del presupuesto de egresos se efectúa a partir de la clasificación por objeto del gasto, reflejando los momentos contables del gasto aprobado, modificado, comprometido, devengado, ejercido y pagado conforme a las normas y metodología para la determinación de los momentos contables de los egresos (NOR_01_04_003) emitidas por el Consejo Nacional de Armonización Contable (CONAC).

8. POSICIÓN EN MONEDA EXTRANJERA Y PROTECCIÓN POR RIESGO CAMBIARIO.

"Sin información que revelar".

9. REPORTE ANALÍTICO DEL ACTIVO.

Por los saldos del Activo, presentados en el Estado de Situación Financiera, así como en el Estado Analítico del Activo, se tuvieron los siguientes movimientos contables:

Concepto	Saldo Inicial	Cargos del Periodo	Abonos del Periodo	Saldo Final	Variación del Periodo
Activo Circulante	162,671,712	456,974,059	541,721,871	77,923,900	-84,747,812
Activo No Circulante	700,790,604	25,892	6,135,400	694,681,096	-6,109,508
Total Activo	863,462,316	456,999,951	547,857,271	772,604,996	-90,857,320

Las tasas de depreciación anual se describen en la Nota de Bienes Muebles e Inmuebles de la Nota 6. Políticas de Contabilidad Significativas.

Por lo que se refiere a los Activos de la Entidad, durante el ejercicio 2025, no se efectuaron cambios en los porcentajes de depreciación.

Cuenta Pública Primer Trimestre 2025

La Entidad no realiza operaciones con moneda extranjera, a excepción de los Otros Derechos a Recibir Efectivo, consecuentemente no se tienen riesgos por tipo de cambios o tipo de interés.

Durante el ejercicio 2025, no se otorgaron activos para garantizar deudas, embargos, litigios, títulos de inversiones, entregados en garantía.

10. FIDEICOMISOS, MANDATOS Y ANÁLOGOS.

"Sin información que revelar".

11. REPORTE DE RECAUDACIÓN.

Concepto	2021	2022	2023	2024	Proyectado 2025
Ingresos por Venta de Bienes o Servicios	10,503,479	9,629,943	11,687,410	17,637,070	25,000,000
Porcentaje de Variación	-67.99%	-8.32%	21.37%	50.91%	41.75%

La estimación en la recaudación de ingresos del ejercicio 2024 se proyecta a la alta, toda vez que se espera generar un aumento de los Servicios Médicos y de Hospitalización; específicamente, como resultado de que el Instituto venía presentando un rezago de cirugías ginecológicas y atención obstétrica como consecuencia del estado de pandemia y post pandemia inmediato, por lo que se han implementado estrategias encaminadas a fortalecer la capacidad instalada de las áreas quirúrgicas, reordenamiento de recursos humanos para mejorar la oportunidad de la atención y priorizar la adquisición de insumos para salud requeridos para atender la demanda de cirugía ginecológica y obstétrica de alta complejidad como por ejemplo la relacionada a endometriosis pélvica.

12. INFORMACIÓN SOBRE LA DEUDA Y REPORTE ANALÍTICO DE LA DEUDA.

Concepto	2024	2023
Deuda Pública	0	0
Otros Pasivos	27,787,746	103,233,334
Total	27,787,746	103,233,334

El Instituto no cuenta con Deuda Pública. Por otra parte, los Otros Pasivos se integran por Cuentas por Pagar a Corto Plazo con saldo de 16,540,322 pesos; Fondos y Bienes de Terceros en Garantía por 5,458,108 pesos y las Provisiones a Corto Plazo por 5,789,316 pesos.

13. CALIFICACIONES OTORGADAS.

"Sin información que revelar".

14. PROCESO DE MEJORA.

"Sin información que revelar".

15. INFORMACIÓN POR SEGMENTOS.

"Sin información que revelar".

Handwritten signature in blue ink with a blue arrow pointing downwards.

16. EVENTOS POSTERIORES AL CIERRE.

Ejercicio 2024

Mediante resolución notificada con Oficio SAF/PF/SRAA/SAF/2373/2024 se notificó a este Instituto Nacional de Perinatología la Resolución Aprobatoria de la Prescripción de Adeudos de los Derechos por Suministro de Agua del 3er Bimestre de 2019 hacia atrás

Por lo antes descrito, de las tres tomas de agua que se tienen en el Instituto Nacional de Perinatología, se tiene un historial de adeudos de pago pendientes por la cantidad de 32,492,214 pesos, que contienen multas, y recargos por la falta de pago, considerados desde el 4to bimestre de 2019 al 6to bimestre de 2024.

La integración de los Adeudos por Derechos de Suministro de Agua sin incluir los accesorios de esta contribución se integra por toma como sigue:

Concepto	2024
15-43-940-091-03-000-6	1,399,545
15-43-940-091-02-000-7	21,704,475
15-43-940-091-01-000-8	1,148,160
Total	24,252,180

Con fecha 13 de junio del 2024, se solicitó con el oficio número 5320.283.2024 recursos para el pago del Suministro de Agua para los bimestres del año en curso.

Mediante correo electrónico de fecha 6 de junio del 2024, se envió a la Subdirección de Recursos Financieros un archivo en Excel que contiene el anteproyecto de presupuesto 2025 y se incluye la solicitud de recursos para la partida presupuestal 31301 Servicio de Agua.

En la Segunda Sesión Ordinaria del Comité de Control y Desempeño Institucional (COCODI) del 26 de junio de 2024, se informó el estado que guarda el pago de derechos por el suministro de Agua.

En dicho Comité, el Director de Programas Especiales y Seguimiento de la CCINSHAE, sugirió se tenga acercamiento presencial con las autoridades del Sistema de Aguas de la Ciudad de México (SACMEX) a fin de realizar las gestiones necesarias, que como ha ocurrido en otros Institutos Nacionales condonaron las multas, recargos y actualización y solo se paga el monto inicial.

No obstante lo anterior, se considera que previo a realizar las gestiones presenciales con las autoridades de SACMEX, se requiere contar con presupuesto autorizado para pagar estas contribuciones. Por ello a partir del mes de noviembre de 2024, se inició la gestión para la programación de pagos bimestrales con el propósito de activar la partida presupuestal correspondiente al ejercicio fiscal 2025. Esta medida busca garantizar una planificación eficiente de los recursos y el cumplimiento oportuno de las obligaciones fiscales.

Adicionalmente, se incorporó un nuevo anexo en el Manual de Procedimientos del Departamento de Servicios, denominado Anexo 8: Supervisión del Suministro Bimestral en Consumo de Agua que se encuentra en proceso de validación con oficio de respuesta INPER-DG-DP-0118-2025. Este anexo tiene como objetivo establecer procesos de verificación que permitan contar con datos precisos para la proyección de pagos y la mejora en la gestión del recurso.

Ejercicio 2025

Mediante el ANEXO V "Recursos Adicionales" al Anteproyecto de Presupuesto de Egresos de la Federación APEF-PIPP-2025, se presentó la justificación y solicitud de autorización de recursos para la partida 31301 "Servicio de agua", y en consecuencia, contar con el recurso para cumplir con el pago oportuno de los Derechos por Suministro de Agua del ejercicio señalado.

Al cierre del primer trimestre se continúan los trámites para solicitar el presupuesto para el pago de estas contribuciones, así como gestionando con la Tesorería del Gobierno de la Ciudad de México los documentos y trámites a realizar para gestionar los pagos de los Derechos por Suministro de Agua del ejercicio 2025.

Cuenta Pública Primer Trimestre 2025

Impuesto Predial

Con fecha 13 de Septiembre del 2022, se recibió en este Instituto el oficio SAFCDMX/PF/SRAA/SAF/JUDS/2022/8193 de fecha 05 de septiembre 2022, firmado por el C. Uriel Martínez Solís, Subprocurador de Recursos Administrativos y Autorizaciones, a través del cual "RESUELVE" lo siguiente:

PRIMERO: El inmueble detallado a continuación, está exento de pago del impuesto predial por el periodo que se menciona, por haber acreditado sujeción al régimen de dominio público de la Federación, siempre que no varíe su situación jurídica, esto es, que la propiedad del inmueble continúe a favor del contribuyente, y utilizado en actividades específicas conforme a su objeto público, de conformidad con el artículo 133, fracción III del Código Fiscal de la Ciudad de México aplicable en los Ejercicios Fiscales 2020, 2021 y 2022, con relación al artículo 26 del mismo Código:

No.	Inmueble	Propietario	Concepto	Número de Cuenta
1	Calle Montes Urales número 800, Colonia Lomas Virreyes, Alcaldía Miguel Hidalgo, C.P. 11000, Ciudad de México	Instituto Nacional de Perinatología Isidro Espinosa de los Reyes	Impuesto predial	035-140-01-000-6

Finalmente, cumplidos dos años a partir de la fecha de la resolución emitida, se podrá presentar nuevamente la solicitud de declaratoria de exención de impuesto predial acreditando que el inmueble se encuentra en los mismos supuestos previstos en el Código Fiscal de la Ciudad de México.

Por lo anterior descrito, durante el primer trimestre de 2025 se iniciaron los trámites correspondientes para solicitar nuevamente la resolución de exención del impuesto predial para los ejercicios 2023, 2024 y 2025.

17. PARTES RELACIONADAS.

"Sin información que revelar".

18. ENTIDAD EN FUNCIONAMIENTO

En la preparación de los Estados Financieros, la Administración es responsable de la valoración de la capacidad del Instituto de continuar como Entidad en Funcionamiento; por ello, en atención al *Postulado Básico 3. Existencia Permanente*, emitido por el CONAC; así como en virtud de que no se conocen situaciones que indiquen que tenga que cesar las operaciones, respecto para lo que el Instituto fue creado, se informa que la entidad continúa en funcionamiento.

19. INCENTIDUMBRE MATERIAL RELACIONADA CON EVENTOS EXTERNOS A LA ENTIDAD

"Sin información que revelar".

20. RESPONSABILIDAD SOBRE LA PRESENTACION RAZONABLE DE LA INFORMACION CONTABLE.

Bajo protesta de decir verdad declaramos que los Estados Financieros y sus Notas son razonablemente correctos y son responsabilidad de la Administración del Instituto Nacional de Perinatología Isidro Espinosa de los Reyes.



B. NOTAS DE DESGLOSE

1. NOTAS AL ESTADO DE SITUACIÓN FINANCIERA

1.1. ACTIVO

1.1.1. Efectivo y Equivalentes

Este rubro al cierre del primer trimestre del ejercicio 2025 asciende a 27,666,579 pesos, mientras que en el cierre del ejercicio 2024 fue de 38,444,758 pesos; los cuales se integran de la siguiente manera:

Concepto	2025	2024
Efectivo	35,000	0
Banorte Recurso Federal	1,185,890	17,616,857
Banorte Ingresos Propios	2,110,690	6,600,011
Otros Bancos Banorte	123,746	123,677
Santander SAR-FOVISSSTE	10,002	9,269,399
Inversiones Temporales	19,136,097	0
Depósitos de Fondos de Terceros	5,065,154	4,834,814
Total	27,666,579	38,444,758

La información descrita en el cuadro anterior corresponde a recursos disponibles para cubrir principalmente el pasivo de los impuestos retenidos y cuotas de seguridad social, así como recursos provenientes de fondos de terceros en administración, entre los que se incluyen los de la Secretaría de Ciencia, Humanidades, Tecnología e Innovación (SECIHTI) antes Consejo Nacional de Humanidades, Ciencias y Tecnologías (CONAHCyT).

Depósitos de Fondos de Terceros.

A partir de marzo de 2011, y en cumplimiento a los Lineamientos para la Administración de Recursos de Terceros destinados a Financiar Proyectos de Investigación, autorizados en la Junta de Gobierno en su sesión extraordinaria de fecha 26 de noviembre de 2010 estos recursos no son aplicados a los resultados del Instituto.

La disponibilidad de los fondos corresponde a proyectos para fines específicos y está restringida a la aplicación y desarrollo de los proyectos de investigación, equipar a los diferentes servicios médicos y apoyar a grupos de investigación del Instituto. La disposición de los fondos se regula a través del investigador responsable del proyecto y de un representante del área administrativa del Instituto.

Los saldos están integrados por las siguientes cuentas bancarias:

Concepto	2025	2024
Cuentas Bancarias Proyectos CONAHCYT	2,955,191	2,730,452
Cuentas Bancarias Proyectos de Investigación, Administración y Enseñanza (Cheques)	123,652	2,104,362
Cuentas Bancarias de Investigación (Inversión)	1,986,311	0
Total	5,065,154	4,834,814

La integración de los Proyectos de Recursos de Terceros se presenta en la Nota 1.2.2 Fondos y Bienes de Terceros en Garantía y/o Administración a Corto Plazo.

1.1.2. Derechos a Recibir Efectivo y Equivalentes y Bienes o Servicios

Derechos a Recibir Efectivo y Equivalentes

Este rubro al primer trimestre del ejercicio 2024 asciende a 1,443,228 pesos (antes de estimaciones para cuentas incobrables), mientras que en el cierre del ejercicio 2024 fue de 49,427,722 pesos; los cuales se integran de la siguiente manera:

Cuenta Pública Primer Trimestre 2025

Concepto	2025	2024
Cuentas por Cobrar	866,830	1,515,447
Deudores Diversos	438,354	853,080
Ingresos por Recuperar a Corto Plazo	0	47,059,195
Otros Derechos a Recibir Efectivo	138,044	0
Subtotal de Derechos a Recibir Efectivo y Equivalentes	1,443,228	49,427,722
Estimación para Cuentas Incobrables	0	0
Total Derechos a Recibir Efectivo y Equivalentes	1,443,228	49,427,722

La antigüedad e integración de los saldos se desglosa a continuación:

Cuentas por Cobrar

Cuentas por Cobrar	90 Días	180 Días	Menor a 360 Días	Igual a 360 Días	Mayor a 360 Días	Total
Cartas Compromiso	0	20,721	0	0	0	20,721
Sistema de Transporte Colectivo	846,109	0	0	0	0	846,109
Total Cuentas por Cobrar	846,109	20,721	0	0	0	866,830

Las *Cartas Compromiso* corresponden a pacientes que refieren tener un problema económico por no contar con la solvencia de pagar el adeudo total, comprometiéndose al pago por concepto de Servicios Médicos.

En relación con el adeudo del Sistema de Transporte Colectivo, corresponde a facturas pendientes de cobro por los Servicios Médicos prestados en el último bimestre de 2024.



Deudores Diversos

Deudores Diversos	90 Días	180 Días	Menor a 360 Días	Igual a 360 Días	Mayor a 360 Días	Total
Instituto Nacional de Cardiología	0	0	0	0	904	904
Universidad Autónoma del Estado de Morelos	0	0	0	0	51,975	51,975
Universidad de Guanajuato	0	0	0	0	340,075	340,075
Gastos a Comprobar	40,000	0	5,400	0	0	45,400
Total Deudores Diversos	40,000	0	5,400	0	392,954	438,354

El Instituto Nacional de Cardiología y a la Universidad Nacional Autónoma de México (Instituto de Investigaciones Biomédicas) son colaboradores en el proyecto 840310 Ciencia Frontera CONAHCyT titulado "Papel de la Exposición Crónica a Contaminación del Aire sobre el Desarrollo y la Progresión de Calcificación Coronaria en una Población Mexicana", quienes recibieron ministración de recursos del sujeto de apoyo que para este caso es el Instituto Nacional de Perinatología, en cumplimiento a los convenios de colaboración con los mencionados colaboradores, quienes proporcionaran los comprobantes de la utilización de los recursos, en las fechas establecidas por la Secretaría de Ciencia, Humanidades, Tecnología e Innovación.

La Universidad Autónoma del Estado de Morelos (Centro de investigación en Dinámica Celular-IIBA) y la Universidad de Guanajuato son colaboradores del proyecto 116325 Ciencia Frontera CONAHCyT titulado "Análisis de Aprendizaje Automático Integrativo de Datos Clínico, Funcionales y Omicos para Identificar Biomarcadores Tempranos de Enfermedades Neonatales hacia una Medicina de Precisión para Enterocolitis Necrosante y Sepsis" quienes reciben ministración de recursos del sujeto de apoyo que para este caso es el Instituto Nacional de Perinatología, en cumplimiento a los convenios de colaboración con los mencionados colaboradores, quienes proporcionaran los comprobantes de la utilización de los recursos, en las fechas establecidas por la Secretaría de Ciencia, Humanidades, Tecnología e Innovación.

Los Gastos a Comprobar corresponden a cheques emitidos para cubrir necesidades urgentes de insumos de salud, bienes y/o servicios menores, que están en proceso de verificación y validación del ejercicio de los recursos otorgados.

Cuenta Pública Primer Trimestre 2025

Ingresos por Recuperar a Corto Plazo

Ingresos por Recuperar a Corto Plazo	90 Días	180 Días	Menor a 360 Días	Igual a 360 Días	Mayor a 360 Días	Total
Ingresos por Recuperar a Corto Plazo	0	0	0	0	0	0
Total Ingresos por Recuperar a Corto Plazo	0	0	0	0	0	0

Dentro del Rubro al cierre del primer trimestre de 2025 no se tienen Adeudos de Ejercicios Fiscales Anteriores (ADEFAS) pendientes de cubrir con las Ministraciones de Recursos de Presupuesto de años anteriores.

Al cierre del ejercicio de 2024, el saldo se integraba por los Adeudos de Ejercicios Fiscales Anteriores (ADEFAS) correspondiente a las Ministraciones recibidas en el ejercicio 2024, destinadas para cubrir compromisos y erogaciones que no se liquidaron al final del ejercicio 2024 por los procesos de cierre del Sistema de Contabilidad y Presupuesto (SICOP) y el Sistema de Administración Financiera Federal (SIAFF), quedando en proceso de trámite la aplicación de las Cuentas por Liquidar Certificadas (CLC) asociadas y vinculadas a los pagos de los Proveedores.

Cabe señalar que el importe total quedo efectivamente aplicado y pagado en el Sistema SIAFF en el primer bimestre de 2024, contra los pasivos y compromisos asumidos en el 2024 (obligaciones efectivamente pagadas).

Otros Derechos a Recibir Efectivo

Otros Derechos a Recibir Efectivo	90 Días	180 Días	Menor a 360 Días	Igual a 360 Días	Mayor a 360 Días	Total
Otros Derechos a Recibir Efectivo	0	0	0	0	138,044	138,044
Total Otros Derechos a Recibir Efectivo	0	0	0	0	138,044	138,044

Dentro del rubro de Otros Derechos a Recibir Efectivo, al cierre del primer trimestre de 2025, se integra por los saldos de impuestos pendientes de recuperar con el Servicio de Administración Tributaria.

Derechos a Recibir Bienes o Servicios

“Sin información que revelar”

1.1.3. Bienes Disponibles para su Transformación o Consumo (Almacenes).

Al 31 de Marzo de 2025 y al 31 de Diciembre de 2024 este rubro se integra como sigue:

Concepto	2025	2024
Medicamentos	9,021,451	15,592,503
Material de Curación	46,110,038	54,156,027
Material de Oficina	747,792	888,247
Material de Laboratorio	49,035	51,035
Reactivos	20,375	22,625
Otros	435,921	542,933
Total de Almacenes	56,384,612	71,253,370
Estimación por Deterioro de Almacenes	-7,570,519	-8,888,327
Total	48,814,093	62,365,043

Las existencias de los insumos manejados en los almacenes se utilizan durante el ejercicio fiscal para el desarrollo de las actividades propias del Instituto.

Coordinación de Farmacia Hospitalaria

La Farmacia Hospitalaria está organizada para garantizar procesos eficientes y seguros en la gestión de insumos para la salud, desde el abastecimiento hasta el seguimiento farmacoterapéutico, optimizando tanto la atención al paciente como la administración de recursos.

Bajo la figura de coordinación, se han implementado procesos clave para fortalecer la toma de decisiones en el abasto de insumos, asegurar el cumplimiento de la normativa en su manejo y almacenamiento, y garantizar la trazabilidad de los inventarios.

La coordinación participa en la identificación y adquisición de insumos para la salud; así como, en su almacenamiento, distribución y control. Además, supervisa el uso adecuado de los medicamentos y previene errores que puedan comprometer la seguridad del paciente. Su principal objetivo es optimizar la terapia farmacológica y contribuir a la seguridad del paciente mediante la integración del profesional farmacéutico en el equipo de salud.

Gracias a estas estrategias, se ha promovido el uso racional de medicamentos e insumos y se han desarrollado acciones para reducir el desabasto y los niveles elevados de inventarios. Asimismo, la calendarización de entrega-recepción ha facilitado el control del abastecimiento en las áreas clínicas del INPER, permitiendo un análisis detallado del consumo de bienes.

Logros.

- Optimización del control de inventarios: Se identificaron áreas de oportunidad en la gestión de insumos y se implementaron estrategias correctivas, mejorando la eficiencia en el abasto y reduciendo el riesgo de desabasto y sobreexistencias.
- Estrategias clínicas para la optimización de insumos: Se llevaron a cabo acciones dirigidas a la difusión y uso racional de medicamentos, reduciendo el exceso de insumos y promoviendo su adecuada utilización en la atención hospitalaria.
- Obtención de Licencia Sanitaria: Se cumplieron los requisitos regulatorios para la operación de la Farmacia Hospitalaria, logrando la Licencia Sanitaria, lo que garantiza el cumplimiento de normativas de calidad y seguridad en la gestión de medicamentos.

Durante el ejercicio 2025, se buscará optimizar los niveles de inventarios mediante una planificación estratégica sobre los consumos de insumos y medicamentos. Además, se implementarán el monitoreo y educación sobre el uso racional de medicamentos en las áreas hospitalarias, con el objetivo de aumentar la seguridad del paciente, fortalecer el alcance de los medicamentos para los pacientes ambulatorios. Asimismo, se trabajará en el mantenimiento de la Licencia Sanitaria y en el fortalecimiento de la gestión documental y operativa, asegurando el cumplimiento de los requisitos para futuras auditorías regulatorias.

1.1.4. Inversiones Financieras.

"Sin información que revelar"

1.1.5. Bienes Muebles, Inmuebles e Intangibles.

Este rubro al 31 de Marzo de 2025 y al 31 de Diciembre de 2024, presenta los siguientes saldos:

Concepto	Ejercicio 2025		Valor Neto	Depreciación Acumulada
	Valor Histórico	Actualización		
Terrenos	165,476,029	119,903,179	285,379,208	0
Edificio No Habitacional	175,022,725	314,688,913	489,711,638	241,715,518
Construcciones en Proceso	64,441,976	0	64,441,976	0
Subtotal Bienes Inmuebles	404,940,730	434,592,092	839,532,822	241,715,518
Mobiliario y Equipo Administración	6,947,053	0	6,947,053	6,292,598
Equipo de Cómputo	12,309,677	0	12,283,785	11,876,011
Bienes Artísticos y Culturales	160,169	0	160,169	76,536
Mobiliario y Equipo Educacional	5,945,491	0	5,945,491	4,785,442
Equipo e Instrumental Médico	537,512,604	0	537,512,604	444,794,950
Equipo de Transporte	3,760,568	0	3,760,568	3,760,568
Maquinaria y Equipo Servicio	12,401,810	0	12,401,810	12,024,775
Equipo Industrial	4,859,499	0	4,859,499	3,503,233
Maquinaria y Equipo Eléctrico	1,304,143	0	1,304,143	1,223,109
Subtotal Bienes Muebles	585,201,014	0	585,175,122	488,337,222
Total Bienes Muebles e Inmuebles	990,141,744	434,592,092	1,424,707,944	730,052,740

Cuenta Pública Primer Trimestre 2025

Concepto	Ejercicio 2024			
	Valor Histórico	Actualización	Valor Neto	Depreciación Acumulada
Terrenos	165,476,029	119,903,179	285,379,208	0
Edificio No Habitacional	175,022,725	314,688,913	489,711,638	239,879,913
Construcciones en Proceso	64,441,976	0	64,441,976	0
Subtotal Bienes Inmuebles	404,940,730	434,592,092	839,532,822	239,879,913
Mobiliario y Equipo Administración	6,947,053	0	6,947,053	6,257,428
Equipo de Cómputo	12,283,785	0	12,283,785	11,826,496
Bienes Artísticos y Culturales	160,169	0	160,169	73,386
Mobiliario y Equipo Educacional	5,945,491	0	5,945,491	4,727,680
Equipo e Instrumental Médico	537,512,604	0	537,512,604	440,756,176
Equipo de Transporte	3,760,568	0	3,760,568	3,760,568
Maquinaria y Equipo Servicio	12,401,810	0	12,401,810	12,006,360
Equipo Industrial	4,859,499	0	4,859,499	3,408,728
Maquinaria y Equipo Eléctrico	1,304,143	0	1,304,143	1,220,605
Subtotal Bienes Muebles	585,175,122	0	585,175,122	484,037,427
Total Bienes Muebles e Inmuebles	990,115,852	434,592,092	1,424,707,944	723,917,340

El valor de las altas y bajas de bienes muebles durante el ejercicio 2024 corresponden a 25,892 pesos y 0 pesos respectivamente.

Al 31 de diciembre del ejercicio 2024 se tuvo una depreciación acumulada de 723,917,340 pesos, de los cuales, durante el ejercicio 2025, se aplicaron 6,135,400 pesos al gasto del ejercicio 2025.

Integración de los Bienes Inmuebles

Este rubro al 31 de Marzo de 2025 y al 31 de Diciembre 2024, se integra como a continuación se detalla:

Concepto	2025	2024
Terrenos	285,379,208	285,379,208
Edificios No Habitacionales	489,711,638	489,711,638
Construcciones en Proceso	64,441,976	64,441,976
Subtotal	839,532,822	839,532,822
Depreciación Acumulada	-241,715,518	-239,879,913
Total	597,817,304	599,652,909

El Terreno sobre el que están contruidos los edificios e instalaciones del Instituto son propiedad del Gobierno Federal, de conformidad con lo que establecen los artículos 3 fracción III, 6 fracción VI, 59 fracción III, 60 fracción I y el 61 de la Ley General de Bienes Nacionales, por lo tanto, sólo se pueden tener los derechos de uso y aprovechamiento del inmueble mediante acuerdo de destino, el cual, no transmite la propiedad del bien ni otorga derecho real alguno sobre el mismo; sin embargo, constituye el título jurídico idóneo para acreditar la legal ocupación del citado inmueble.

Integración de los Bienes Muebles

Este rubro al 31 de Marzo de 2025 y al 31 de Diciembre de 2024, se integra como a continuación se detalla:

Cuenta Pública Primer Trimestre 2025

Concepto	2025	2024
Mobiliario y Equipo Administración	6,947,053	6,947,053
Equipo de Cómputo	12,309,677	12,283,785
Bienes Artísticos y Culturales	160,169	160,169
Mobiliario y Equipo Educacional	5,945,491	5,945,491
Equipo e Instrumental Médico	537,512,604	537,512,604
Equipo de Transporte	3,760,568	3,760,568
Maquinaria y Equipo Servicio	12,401,810	12,401,810
Equipo Industrial	4,859,499	4,859,499
Maquinaria y Equipo Eléctrico	1,304,143	1,304,143
Total de Bienes Muebles :	585,201,014	585,175,122
Depreciación Acumulada	-488,337,222	-484,037,427
Total de Bienes Muebles Neto:	96,863,792	101,137,695

Los bienes muebles se registran a su costo de adquisición.

Producto de la conciliación contable-física se reporta el siguiente saldo al 31 de Diciembre de 2024.

Valor Registros Contables	Valor Inventarios Físicos	Conciliación
585,201,014	587,485,269	2,284,255

La diferencia en conciliación corresponde a los Bienes Muebles controlables que no se les asigna número de inventario físico ya que suelen tratarse de complementos y/o bienes con vida útil inferior a un año, por lo que no son reconocidos como Activo por el Departamento de Contabilidad.

1.1.6. Estimaciones y Deterioros.

Al 31 de Diciembre de 2024 se tenía un saldo de 8,888,327 pesos que se integra por el Almacén de Lento y Nulo Movimiento; así como de los medicamentos y material de curación de lento y nulo movimiento al 31 de diciembre de 2024.

En la estimación de almacenes hubo una disminución neta de 1,317,808 pesos correspondiente a la actualización de claves identificadas como de nulo y lento movimiento, reportados por el Departamento del Almacén, Farmacia e Inventarios; así como de bienes caducados que reporta la Coordinación de Farmacia Hospitalaria de este Instituto Nacional de Perinatología. Al respecto, con el fin de evitar un incremento en la estimación por bienes caducados de medicamentos, de lento y/o nulo movimiento de medicamento y material de curación, este Instituto implemento acciones y gestiones para la optimización de los inventarios, entre las que destacan:

- Implementación del sistema Primeras Caducidades Primeras Salidas (PCPS).
- Coordinación entre Institutos de Salud para Transferir insumos de salud próximos a caducar para que se atendieran necesidades de suministro a pacientes que los requieran en los mismos.
- Difusión en los servicios clínicos del Instituto para poner a su disposición el stock de inventario disponible para surtimiento a pacientes; entre otras.

Por lo anterior descrito, la integración del rubro de Estimaciones al 31 de Marzo de 2025 y al 31 de Diciembre de 2024 se integra como sigue:

Concepto	2025	2024
Estimación de Cuentas Incobrables	0	0
Estimación para Inventarios Obsoletos, de Lento o Nulo Movimiento	-7,570,519	-8,888,327
Total	-7,570,519	-8,888,327

Es importante aclarar que, en el Estado de Situación Financiera, la Estimación y Deterioro se presenta en ceros el rubro de estimaciones derivado a que se disminuyen directamente [se presentan importes netos] de Derechos a Recibir Efectivo y Equivalentes y Almacenes.

1.1.7. Otros Activos.

Activos Diferidos

Este rubro al 31 de Marzo de 2025 y al 31 de Diciembre de 2024, se integra como a continuación se detalla:

Concepto	2025	2024
Activos Diferidos	0	12,434,189
Total	0	12,434,189

El saldo de 12,434,189 pesos del ejercicio 2024 integrado por 9,359,213 pesos con cargo al Capítulo 2000 y 3,074,976 pesos de Capítulo 3000; corresponden al diferimiento de erogaciones por concepto de compromisos de pago no cubiertos con Presupuesto 2024, que derivaron del incremento en la prestación de servicios de salud, que ocasionó mayor consumo de sustancias químicas, medicamentos, material de curación, servicios integrales y mantenimientos.

Por lo antes señalado, y en apego a la Guía Contabilizadora 34. Pasivo Circulante, Numeral 3, que señala el registro contable que debe hacerse por la cancelación, al inicio del ejercicio, del activo y pasivo para registrar nuevamente las operaciones afectando todas las etapas presupuestarias, con cargo al presupuesto del año siguiente (2025) para su pago; se procedió a efectuar la cancelación del Activo Diferido y Pasivo Diferido, por lo que su saldo en los Estados Financieros se encuentra en cero.

1.2. PASIVO

1.2.1. Cuentas por Pagar a Corto Plazo.

Al 31 de Marzo de 2025 y al 31 de Diciembre de 2024 este rubro se integra como sigue:

Concepto	2025	2024
Servicios Personales por Pagar	25,230	38,160
Proveedores	1,713,638	47,059,201
Retenciones y Contribuciones por Pagar	14,702,659	29,885,790
Devolución Ley de Ingresos	98,794	210,075
Total	16,540,321	77,193,226

La antigüedad e integración de los saldos se desglosa a continuación:

Cuentas por Pagar	90 Días	180 Días	Mayor a 360 Días	Total
Servicios Personales por Pagar	0	25,230	0	25,230
Proveedores	1,713,638	0	0	1,713,638
Retenciones y Contribuciones por Pagar	14,702,659	0	0	14,702,659
Devolución Ley de Ingresos	98,794	0	0	98,794
Total Cuentas por Pagar	16,515,091	25,230	0	16,540,321

En cuanto a los Proveedores, dentro de su saldo se integran pasivos devengados correspondiente a compromisos y erogaciones que están en proceso de trámite en el Sistema de Contabilidad y Presupuesto (SICOP) y el Sistema de Administración Financiera Federal (SIAFF), para la generación de las Cuentas por Liquidar Certificadas (CLC) asociadas y vinculadas a los pagos de los Proveedores.

Cuenta Pública Primer Trimestre 2025

El renglón de Retenciones y Contribuciones por Pagar corresponde principalmente al Impuesto Sobre la Renta por sueldos y salarios retenidos a empleados; el Impuesto Sobre Nóminas de la CDMX, así como las aportaciones y cuotas de seguridad social que se enteran en el mes de abril del 2025.

Respecto a las Devoluciones de la Ley de Ingresos por Pagar a Corto plazo, corresponde a sanciones e intereses de los recursos fiscales que se enteran a la Tesorería de la Federación (TESOFE) en el mes de abril de 2025.

1.2.2 Fondos y Bienes de Terceros en Garantía y/o Administración a Corto Plazo.

Al 31 de Marzo de 2025 y al 31 de Diciembre de 2024 este rubro se integra como sigue:

Concepto	2025	2024
Recursos de Terceros	3,510,424	3,578,132
Proyectos de Investigación	1,617,269	1,632,342
Fondos de Administración y de Enseñanza	330,415	472,020
Total	5,458,108	5,682,494

La disponibilidad de los fondos corresponde a proyectos para fines específicos y está restringida a la aplicación y desarrollo de los proyectos de investigación, equipar a los diferentes servicios médicos y apoyar a grupos de investigación del Instituto. La disposición de los fondos se regula a través del investigador responsable del proyecto y de un representante del área administrativa del Instituto.

A continuación, se muestra el análisis de la cuenta:

Concepto	2025	2024
Saldo Inicial	5,682,494	5,908,038
Ingresos recibidos	492,740	3,335,857
Intereses ganados	79,683	282,475
Erogaciones	-796,809	-3,843,876
Total	5,458,108	5,682,494

Cuenta Pública Primer Trimestre 2025

El importe del saldo lo utilizarán los responsables de estos fondos para realizar Proyectos Específicos que ayudan al desarrollo de las investigaciones.

Los Proyectos que integran el saldo de los recursos de terceros se conforma por las investigaciones y fondos que siguen:

Concepto	2025	2024
Mujeres embarazadas sanas y con enfermedad hipertensiva	101,038	112,257
Obesidad y perfil metabólico materno	194,808	165,692
Proyecto Universidades	297,780	419,027
Desenlace clínico en la etapa infantil	365,388	365,132
Asociación de micro mioma urinario recurrencia de infección	399,622	228,294
Marcadores pronósticos de respuesta obesidad infantil	236,346	238,932
Ganancia de peso gestacional y polimorfismo	329,749	332,763
Impacto organización tridimensional genoma	105,657	109,766
Microbioma endometrial y fisiopatología	178,652	178,553
Epitelio amniótico humano	306,304	305,333
Aprendizaje del análisis biomarcadores para enterocolitis necrosante y sepsis	615,432	622,819
Papel de la exposición crónica a contaminación del aire	27,893	482,566
Gobierno de la CDMX Convenio SECTEI	1,250,000	1,250,000
Otros	1,049,439	871,360
Total	5,458,108	5,682,494

El saldo al 31 de marzo de 2024 de los Proyectos de Terceros por 5,458,108 pesos (Pasivo) se corresponde con el recurso disponible en las cuentas bancarias por 5,065,154 pesos y el importe de Deudores Diversos por los gastos a comprobar de ministraciones entregadas a Universidades y el Instituto Nacional de Cardiología por 392,954 pesos.

Cuenta Pública Primer Trimestre 2025

Dentro de los depósitos en fondos de terceros se encuentran 16 proyectos financiados por la Secretaría de Ciencia, Humanidades, Tecnología e Innovación (SECIHTI) antes Consejo Nacional de Humanidades, Ciencias y Tecnologías (CONAHCyT); 20 proyectos de investigación financiados por universidades e industria farmacéutica; 1 fondo de enseñanza y 1 fondo de administración.

El Instituto recibe recursos de diversas empresas y de la Secretaría de Ciencia, Humanidades, Tecnología e Innovación (SECIHTI) antes Consejo Nacional de Humanidades, Ciencias y Tecnologías (CONAHCyT), con las que firma convenios en los que se restringe su aplicación.

Se emplean para financiar proyectos específicos de investigación, equiparar los diferentes servicios médicos y grupos de investigación. Estos fondos son administrados por el investigador responsable del proyecto y un representante de la Administración del Instituto. Su registro contable se hace en las cuentas de activo (Depósitos de Fondos en Administración de Terceros) y de Pasivo (Fondos y Bienes de Terceros en Garantía y/o Administración a Corto Plazo). El saldo de estas cuentas representa el monto disponible por aplicar, dichos recursos no afectan financieramente las disponibilidades del Instituto.

Es importante destacar que, considerando que el Instituto Nacional de Perinatología Isidro Espinosa de los Reyes cuenta con fondos de terceros derivados de los proyectos de investigación, de los cuales el Instituto solo funge como administrador de los recursos, estos son reconocidos en cuentas de balance debido a que representa el monto de los fondos y bienes propiedad de terceros, en garantía del cumplimiento de obligaciones contractuales o legales, o para su administración que eventualmente, se tendrán que devolver a su titular.

1.2.3. Provisiones a Corto Plazo.

Al 31 de Marzo de 2025 y al 31 de Diciembre de 2024 este rubro se integra como sigue:

Concepto	2025	2024
Provisiones para Contingencia a Corto Plazo	5,789,316	5,789,316
Total	5,789,316	5,789,316

El renglón de Provisiones para Contingencia corresponde al importe de pasivos contingentes generados por los juicios en firme que tiene en proceso el área de Asuntos Jurídicos, mismos que son detallados en el Informe de Pasivos Contingentes.

En dicho Informe, se puede observar que el Instituto únicamente cuenta con Juicios Laborales por un monto que asciende a 32,088,930 pesos, de los cuales se determinó una Estimación de pasivos contingentes en función de los juicios pagados durante los cinco últimos ejercicios, por lo anterior descrito, los pasivos que son obligaciones presentes que pueden ser razonablemente estimadas y cuantificadas, que representan una probable salida de recursos económicos, ascienden a 5,789,316 pesos. La diferencia por 26,299,614 pesos se reconoce en Cuentas de Orden.

1.2.4. Otros Pasivos a Corto Plazo.

"Sin información que revelar".

1.2.5. Pasivos Diferidos.

Este rubro al 31 de Marzo de 2025 y al 31 de Diciembre de 2024, se integra como a continuación se detalla:

Concepto	2025	2024
Pasivos Diferidos	0	12,434,189
Total	0	12,434,189

El saldo de 12,434,189 pesos del ejercicio 2024 integrado por 9,359,213 pesos con cargo al Capítulo 2000 y 3,074,976 pesos de Capítulo 3000; corresponden al diferimiento de erogaciones por concepto de compromisos de pago no cubiertos con Presupuesto 2024, que derivaron del incremento en la prestación de servicios de salud, que ocasionó mayor consumo de sustancias químicas, medicamentos, material de curación, servicios integrales y mantenimientos.

Por lo antes señalado, y en apego a la Guía Contabilizadora 34. Pasivo Circulante, Numeral 3, que señala el registro contable que debe hacerse por la cancelación, al inicio del ejercicio, del activo y pasivo para registrar nuevamente las operaciones afectando todas las etapas presupuestarias, con cargo al presupuesto del año siguiente (2025) para su pago; se procedió a efectuar la cancelación del Activo Diferido y Pasivo Diferido, por lo que su saldo en los Estados Financieros se encuentra en cero.

2. NOTAS AL ESTADO DE ACTIVIDADES.

2.1. INGRESOS Y OTROS BENEFICIOS

2.1.1. Ingresos de Gestión.

Los ingresos obtenidos por el Instituto al 31 de Marzo de 2025 y al 31 de Diciembre de 2024 se integran como sigue:

Concepto	2025	2024
Ingresos por Venta de Bienes y Servicios	1,766,491	17,637,070
Transferencias, Asignaciones, Subsidios y Otras Ayudas	240,139,106	1,401,281,322
Total	241,905,597	1,418,918,392

Los Ingresos Propios corresponden principalmente a la prestación de servicios de salud, particularmente en materia de atención médica especializada en aspectos preventivos, curativos e incluso quirúrgicos en el ámbito de la salud reproductiva y perinatal; así como los derivados de realizar estudios e investigaciones clínicas experimentales y básicas con las disciplinas biomédicas y las demás vinculadas a su especialidad.

Los principales Ingresos Propios se conforman por Cobros por Servicios de Hospitalización, Cuentas corrientes, Consulta externa y por otros servicios médicos; estudios y análisis clínicos; además de servicios de laboratorio.

Los Subsidios y Transferencias recibidos del Gobierno Federal para gasto corriente e inversión, son registrados como ingresos para aplicarse al costo de los programas de operación del Instituto y como aportaciones al patrimonio respectivamente.

2.1.2. Otros Ingresos y Beneficios.

El rubro de Otros Ingresos al 31 de Marzo de 2025 y al 31 de Diciembre de 2024 se integran como sigue:

Concepto	2025	2024
Ingresos Financieros	118,729	364,201
Donativos	0	284,680
Donativos en Especie	0	1,043,788
Otros Ingresos	2,164,370	5,038,669
Total	2,283,099	6,731,338

Ingresos Financieros

El rubro de Ingresos Financieros se integra por los intereses ganados por 118,729 pesos obtenidos de las cuentas productivas de cheques e inversión del Instituto con las cuales se manejan los recursos propios.

Donativos

En el ejercicio 2025 no se han recibido ingresos por Donativos.

El saldo por 284,680 pesos del ejercicio 2024 corresponde a los Donativos recibidos por parte de la Fundación Gonzalo Río Arronte para la Tercera Ministración del Proyecto S.697 "Disminución de adiposidad en niños de primaria y secundaria".

Donativos en Especie

En el ejercicio 2025 no se han recibido ingresos por Donativos en Especie.

El Instituto Nacional de Perinatología Isidro Espinosa de los Reyes recibió donaciones en especie durante el ejercicio de 2024 por 1,043,788 pesos, que corresponden a insumos y materiales que apoyan a la prestación de servicios de salud.

Otros Ingresos

El rubro de Otros Ingresos corresponde a renta de espacios, venta de desechos, venta de libros y manuales, actividades académicas, entre otros, cuyo importe a Marzo de 2025 asciende a 2,164,370 pesos; mientras que a Diciembre de 2024 ascendió a 5,038,669 pesos.

2.2. GASTOS Y OTRAS PÉRDIDAS

2.2.1. Gastos de Funcionamiento.

El rubro de Gastos de Funcionamiento al 31 de Marzo de 2025 y al 31 de Diciembre de 2024 se integran como sigue:

Concepto	2025	2024
Capítulo 1000 - Servicios Personales	194,660,372	856,918,185
Capítulo 2000 - Materiales y Suministros	23,226,636	164,732,806
Capítulo 3000 - Servicios Generales	39,294,534	402,883,391
Total Gastos de Funcionamiento	257,181,542	1,424,534,382

En el Capítulo 1000 Servicios Personales, se estima un incremento por del aumento de sueldos y salarios autorizado por la Secretaría de Hacienda y Crédito Público para el ejercicio fiscal 2025.

Se estima un incremento en el Capítulo 2000 Materiales y Suministros principalmente por las existencias en inventarios de medicamentos y material de curación que serán consumidos en el ejercicio; así como, de los medicamentos, material de curación y otros bienes de consumo que serán adquiridos y recibidos por transferencias, compras consolidadas y adjudicaciones efectuadas por este Instituto.

Cuenta Pública Primer Trimestre 2025

Se prevé un incremento en el Capítulo 3000 Servicios Generales, como consecuencia de la contratación de servicios profesionales, de arrendamiento e integrales indispensables para cubrir las necesidades operativas del Instituto; así como, de servicios a efecto de proporcionar mayor mantenimiento de equipos e instrumental médico y mobiliario por ser equipos con una antigüedad considerable, además del aumento de los costos de los servicios derivados de la inflación y los incrementos en los precios.

2.2.2. Otros Gastos y Pérdidas Extraordinarias.

La integración del rubro de Otros Gastos y Pérdidas Extraordinarias se desglosa como sigue:

Concepto	2025	2024
Depreciación de Bienes Inmuebles	1,835,605	7,342,419
Depreciación de Bienes Muebles	4,299,795	22,720,736
Estimaciones	-1,317,807	8,062,863
Provisiones	0	986,538
Otros Gastos Varios	0	0
Total	4,817,593	39,112,556

La Depreciación aplicada contra resultados del ejercicio 2025 es de 6,135,400 pesos. La Depreciación generada al cierre del ejercicio 2024 fue de 30,063,155 pesos.

El rubro de Estimaciones en el ejercicio 2025 corresponde a la disminución neta en la estimación de inventarios caducados, de lento y nulo movimiento.

El rubro de las Provisiones durante el ejercicio 2025 no ha presentado movimientos durante el primer trimestre. En el ejercicio 2024, el importe corresponde al incremento neto en la Provisión de Pasivos Contingentes por laudos laborales informados por el Departamento de Asuntos Jurídicos, que se derivan de obligaciones presentes, cuya realización es incierta.

3. NOTAS AL ESTADO DE VARIACIÓN EN LA HACIENDA PÚBLICA.

3.1 PATRIMONIO CONTRIBUIDO.

3.1.1. Variaciones en el Patrimonio Contribuido.

El patrimonio se integra por la aportación inicial de la creación del Instituto, más las donaciones de activos fijos recibidas y las adquisiciones de activo fijo con recursos de terceros y en caso de obtener autorización para capitalizar el subsidio de inversión, aportado por el Gobierno Federal.

Concepto	2025	2024	Variación
Aportaciones	755,591,656	755,565,764	25,892
Donaciones de Capital	0	0	0
Actualización de la Hacienda Pública / Patrimonio	372,530,087	372,530,087	0
Total	1,128,121,743	1,128,095,851	25,892

Las variaciones en el Patrimonio Contribuido derivan de las aportaciones Patrimoniales en Mobiliario, Equipo de Cómputo, Equipo Médico, y Equipo de Servicio, como se muestra a continuación:

Cuenta Pública Primer Trimestre 2025

Concepto	2025
Equipo de Oficina	0
Equipo de Cómputo	25,892
Mobiliario y Equipo Educacional y Recreativo	0
Equipo e Instrumental Médico y de Laboratorio	0
Equipo de Servicio	0
Maquinaria y Equipo Eléctrico	0
Total	25,892

3.1 PATRIMONIO GENERADO.

3.2.1. Variaciones en el Patrimonio Generado.

Las variaciones en el Patrimonio Generado derivan del Resultado del Ejercicio, así como el movimiento del traspaso del resultado del ejercicio al rubro de ejercicios anteriores y reconocimiento de movimientos retrospectivos, como se muestra a continuación:

Concepto	Parcial	Total
Resultado del Ejercicio (Ahorro / Desahorro)		20,186,769
Resultado del Ejercicio 2025	-17,810,439	
Traspaso del Resultado del Ejercicio 2024	37,997,208	
Resultado de Ejercicios Anteriores		-37,758,502
Traspaso del Resultado del Ejercicio 2024	-37,997,208	
Cancelaciones y Depuraciones de Pasivos	238,706	
Total		-17,571,733

Resultado del Ejercicio

El Resultado del Ejercicio 2025 que se reporta en el Estado de Actividades por un Desahorro del Ejercicio por 17,810,439 pesos, incluye el efecto de gastos contables que no representan salidas de dinero ni efectos presupuestales por los 4,817,593 pesos de Otros Gastos. En ese sentido, el Resultado Operativo que responde al reconocimiento contable del ejercicio del presupuesto autorizado y ejercido corresponde a un Desahorro Financiero de 12,992,846 pesos.

Resultado de Ejercicio Anteriores

El movimiento de 37,997,208 pesos corresponde al traspaso del resultado del ejercicio 2024 a los Resultados de Ejercicios Anteriores.

El movimiento de 238,706 pesos, corresponde a erogaciones por concepto de compromisos de pago no cubiertos con Presupuesto 2024, que derivaron del incremento en la prestación de servicios de salud, que ocasionó mayor consumo de sustancias químicas, medicamentos, material de curación, servicios integrales y mantenimientos.

Por lo antes señalado, y en apego a las Reglas de Registro y Valuación de Patrimonio (NOR_01_04_006), Apartado VIII. Cambios en Estimaciones Contables, Políticas Contables y Errores, se cancelaron las aplicaciones de pasivos cargados contra el gasto del ejercicio 2024, para registrar nuevamente las operaciones afectando todas las etapas presupuestarias, con cargo al presupuesto 2025 para su pago.

4. NOTAS AL ESTADO DE FLUJOS DE EFECTIVO.

4.1. EFECTIVO Y EQUIVALENTES.

El análisis de los saldos finales del primer trimestre del ejercicio 2025 y los resultados finales del periodo anual 2024 de este rubro, se muestran en la Nota 1.1.1. Efectivo y Equivalentes

De conformidad con los lineamientos del CONAC NOR 01-04-008, a continuación, se muestra el detalle de movimientos que no afectaron el efectivo:

Concepto	2025	2024
Movimientos de Partidas (o Rubros) que No Afectan al Efectivo		
Depreciación	6,135,400	30,063,155
Amortización	0	0
Incrementos en las Provisiones	0	986,538
Incremento de Estimaciones	0	8,062,863
Incremento en Inversiones producido por Revaluación	0	0
Ganancia/Pérdida en Venta de Propiedad, Planta y Equipo	0	0
Incremento en Cuentas por Cobrar	0	0
Disminución en Estimaciones	-1,317,807	0
Partidas Extraordinarias	0	0

4.2. DETALLE DE ADQUISICIÓN DE BIENES MUEBLES E INMUEBLES EN EFECTIVO

"Sin información que revelar".

4.3. CONCILIACIÓN DE LOS FLUJOS DE EFECTIVO NETOS DE LAS ACTIVIDADES DE OPERACIÓN Y LA CUENTA DE AHORRO/DESAHORRO ANTES DE RUBROS EXTRAORDINARIOS.

La Conciliación de los Flujos de Efectivo Netos de las Actividades de Operación y la cuenta de Ahorro/Desahorro Antes de Rubros Extraordinarios, se integra como sigue:

Concepto	2025	2024
Ahorro/Desahorro del Ejercicio	-17,810,439	-37,997,208
Movimientos de Partidas (o Rubros) que No Afectan al Efectivo		
Depreciación	6,135,400	30,063,155
Amortización	0	0
Incrementos en las Provisiones	0	986,538
Incremento de Estimaciones	0	8,062,863
Incremento en Inversiones producido por Revaluación	0	0
Ganancia/Pérdida en Venta de Propiedad, Planta y Equipo	0	0
Incremento en Cuentas por Cobrar	0	0
Disminución en Estimaciones	-1,317,807	0
Partidas Extraordinarias	0	0
Flujos Netos de Efectivo por Actividades de Operación	-12,992,846	1,115,348

C. NOTAS DE MEMORIA (CUENTAS DE ORDEN)

1. PASIVO CONTINGENTE

Pasivos Laborales.

Al 31 de Marzo de 2025, se tienen registrados en el Instituto 76 Juicios Laborales que representan un pasivo contingente de 32,088,930 pesos. En los Juicios se reclaman principalmente el pago de la Prima de Antigüedad, reinstalación, indemnización y diversas prestaciones. Por ello, los laudos en contra del Instituto son pasivos laborales contingentes. Cabe mencionar que los juicios se encuentran en Estado Procesal de conciliación demanda, desahogo de pruebas, ejecución, pendiente de dictamen, sin tener una resolución en firme.

La provisión correspondiente al pasivo contingente asciende a 5,789,316 pesos, y el registro en cuentas de orden asciende a 26,299,614 pesos, dando un total de pasivo laboral de 32,088,930 de pesos por demandas laborales que se encuentran en proceso, de acuerdo con lo establecido en la NIFGG SP 05 "Obligaciones Laborales".

Concepto	2025	2024
Provisión de Pasivos	5,789,316	5,789,316
Pasivos Contingentes registrados en Cuentas de Orden	26,299,614	26,299,614
Total Pasivo Contingente	32,088,930	32,088,930

Conforme al Manual de Contabilidad Gubernamental emitido el 01 de enero de 2020, se reconocen en cuentas de orden, el monto de las obligaciones contingentes, cuando existe la posibilidad jurídica de un flujo de salida de recursos para fines de control presupuestal.

2. RECURSOS DE TERCEROS

Tal como se señala en la Nota 1.2.2. Fondos y Bienes de Terceros en Garantía y/o Administración, considerando que el Instituto Nacional de Perinatología Isidro Espinosa de los Reyes cuenta con fondos de terceros derivados de los proyectos de investigación, de los cuales el Instituto solo funge como administrador de los recursos, estos se reconocían en cuentas de orden hasta el ejercicio 2022.

No obstante, a partir del ejercicio 2023 son reconocidos en cuentas de balance debido a que representa el monto de los fondos y bienes propiedad de terceros, en garantía del cumplimiento de obligaciones contractuales o legales, o para su administración que eventualmente, se tendrán que devolver a su titular.

3. CUENTAS DE ORDEN CONTABLES Y PRESUPUESTARIAS.

Las cuentas de orden de los ingresos presupuestarios se integran como sigue:

Concepto	2025
Ley de Ingresos Estimada	-1,212,634,351
Ley de Ingresos por Ejecutar	1,003,092,032
Modificaciones a la Ley de Ingresos Estimada	-34,883,688
Ley de Ingresos Devengada	982,613
Ley de Ingresos Recaudada	243,443,394

Las cuentas de orden de los egresos presupuestarios se integran como sigue:

Cuenta Pública Primer Trimestre 2025

Concepto	2025
Presupuesto de Egresos Aprobado	-1,212,634,351
Presupuesto de Egresos por Ejercer	471,200,395
Modificación al Presupuesto de Egresos Aprobado	-34,883,688
Presupuesto de Egresos Comprometido	536,966,704
Presupuesto de Egresos Devengado	-7,711,144
Presupuesto de Egresos Ejercido	4,655,624
Presupuesto de Egresos Pagado	242,406,460

En atención a la NIFGG SP 01.- "Control presupuestario de los ingresos y de los gastos", se presentan las etapas del presupuesto de ingresos y egresos, (aprobado, modificado, comprometido, devengado, ejercido y pagado).

Estas Notas, forman parte integrante de los Estados Financieros del Instituto Nacional de Perinatología Isidro Espinosa de los Reyes.



Mtra. Ana Verónica Ávila Sandoval
Subdirectora de Recursos Financieros



L.C. Raúl Villar Martínez
Jefe del Departamento de Contabilidad

Ciudad de México, a 22 de abril del 2025.

