

# INSTITUTO NACIONAL DE PERINATOLOGÍA ISIDRO ESPINOSA DE LOS REYES

ESTADO ANALITICO DE INGRESOS  
PERIODO: DEL 1 DE ENERO AL 31 MARZO DE 2026  
(Cifras en Pesos)

| RUBRO DE INGRESOS / FUENTE DE FINANCIAMIENTO  | ESTIMADO           | AMPLIACIONES Y REDUCCIONES | MODIFICADO         | DEVENGADO          | RECAUDADO           | DIFERENCIA        |
|---|--------------------|----------------------------|--------------------|--------------------|---------------------|-------------------|
| Impuestos   | 0                  | 0                          | 0                  | 0                  | 0                   | 0                 |
| Cuotas y Aportaciones de Seguridad Social   | 0                  | 0                          | 0                  | 0                  | 0                   | 0                 |
| Contribuciones de Mejoras   | 0                  | 0                          | 0                  | 0                  | 0                   | 0                 |
| Derechos  | 0                  | 0                          | 0                  | 0                  | 0                   | 0                 |
| Productos   | 0                  | 0                          | 0                  | 0                  | 0                   | 0                 |
| Aprovechamientos  | 0                  | 0                          | 0                  | 0                  | 0                   | 0                 |
| Ingresos por Venta de Bienes, Prestación de Servicios y Otros Ingresos  | 3,080,297          | 0                          | 3,080,297          | 1,778,997          | 1,778,997           | -1,301,300        |
| Participaciones, Aportaciones, Convenios, Incentivos Derivados de la Colaboración Fiscal y Fondos Distintos de Aportaciones   | 3,756,992          | 434,001                    | 4,190,993          | 0                  | 0                   | -3,756,992        |
| Transferencias, Asignaciones, Subsidios y Subvenciones, y Pensiones y Jubilaciones  | 207,437,000        | 54,024,084                 | 261,461,084        | 212,220,374        | 212,220,374         | 4,783,374         |
| Ingresos Derivados de Financiamientos   | 0                  | 0                          | 0                  | 0                  | 0                   | 0                 |
| <b>TOTAL</b>  | <b>214,274,289</b> | <b>54,458,085</b>          | <b>268,732,374</b> | <b>213,999,371</b> | <b>213,999,371</b>  |                   |
|   |                    |                            |                    |                    | INGRESOS EXCEDENTES | -274,918          |
|   |                    |                            |                    |                    |                     |                   |
| RUBRO DE INGRESOS / FUENTE DE FINANCIAMIENTO  | ESTIMADO           | AMPLIACIONES Y REDUCCIONES | MODIFICADO         | DEVENGADO          | RECAUDADO           | DIFERENCIA        |
| <b>Ingresos del Poder Ejecutivo Federal o Estatal y de los Municipios</b>   | <b>3,756,992</b>   | <b>434,001</b>             | <b>4,190,993</b>   | <b>0</b>           | <b>0</b>            | <b>-3,756,992</b> |
| Impuestos   | 0                  | 0                          | 0                  | 0                  | 0                   | 0                 |
| Cuotas y Aportaciones de Seguridad Social   | 0                  | 0                          | 0                  | 0                  | 0                   | 0                 |
| Contribuciones de Mejoras   | 0                  | 0                          | 0                  | 0                  | 0                   | 0                 |
| Derechos  | 0                  | 0                          | 0                  | 0                  | 0                   | 0                 |
| Productos   | 0                  | 0                          | 0                  | 0                  | 0                   | 0                 |
| Aprovechamientos  | 0                  | 0                          | 0                  | 0                  | 0                   | 0                 |
| Participaciones, Aportaciones, Convenios, Incentivos Derivados de la Colaboración Fiscal y Fondos Distintos de Aportaciones   | 3,756,992          | 434,001                    | 4,190,993          | 0                  | 0                   | -3,756,992        |
| <b>Ingresos de los Entes Públicos de los Poderes Legislativo y Judicial, de los Órganos Autónomos y del Sector Paraestatal o Paramunicipal, así como de las Empresas Productivas del Estado</b> | <b>210,517,297</b> | <b>54,024,084</b>          | <b>264,541,381</b> | <b>213,999,371</b> | <b>213,999,371</b>  | <b>3,482,074</b>  |
| Cuotas y Aportaciones de Seguridad Social   | 0                  | 0                          | 0                  | 0                  | 0                   | 0                 |
| Productos   | 0                  | 0                          | 0                  | 0                  | 0                   | 0                 |

# INSTITUTO NACIONAL DE PERINATOLOGÍA ISIDRO ESPINOSA DE LOS REYES

ESTADO ANALITICO DE INGRESOS  
PERIODO: DEL 1 DE ENERO AL 31 MARZO DE 2026  
(Cifras en Pesos)

| RUBRO DE INGRESOS / FUENTE DE FINANCIAMIENTO                                       | ESTIMADO           | AMPLIACIONES Y REDUCCIONES | MODIFICADO         | DEVENGADO          | RECAUDADO                  | DIFERENCIA      |
|--|--------------------|----------------------------|--------------------|--------------------|----------------------------|-----------------|
| Ingresos por Venta de Bienes, Prestación de Servicios y Otros Ingresos             | 3,080,297          | 0                          | 3,080,297          | 1,778,997          | 1,778,997                  | -1,301,300      |
| Transferencias, Asignaciones, Subsidios y Subvenciones, y Pensiones y Jubilaciones | 207,437,000        | 54,024,084                 | 261,461,084        | 212,220,374        | 212,220,374                | 4,783,374       |
| Ingresos Derivados de Financiamientos  | 0                  | 0                          | 0                  | 0                  | 0                          | 0               |
| Ingresos Derivados de Financiamientos  | 0                  | 0                          | 0                  | 0                  | 0                          | 0               |
| <b>TOTAL</b>   | <b>214,274,289</b> | <b>54,458,085</b>          | <b>268,732,374</b> | <b>213,999,371</b> | <b>213,999,371</b>         |                 |
|  |                    |                            |                    |                    | <b>INGRESOS EXCEDENTES</b> | <b>-274,918</b> |

Bajo protesta de decir verdad declaramos que los Estados Financieros y sus notas, son razonablemente correctos y son responsabilidad del emisor.

Revisó

MTRO. MOÉ VAZQUEZ GOMEZ  
JEFE DEL DEPTO. DE PROGRAMACIÓN Y PRESUPUESTACIÓN

Autorizó

MTRA. ANA VERÓNICA AVILA SANDOVAL  
SUBDIRECTORA DE RECURSOS FINANCIEROS

# INSTITUTO NACIONAL DE PERINATOLOGÍA ISIDRO ESPINOSA DE LOS REYES

## ESTADO ANALÍTICO DEL EJERCICIO PRESUPUESTO DE EGRESOS

CLASIFICACIÓN ADMINISTRATIVA  
Del 1 de Enero al 31 Marzo de 2026  
(Cifras en Pesos)

| Concepto   | Egresos            |                              |                    |                    |                    | Subejercicio      |
|--|--------------------|------------------------------|--------------------|--------------------|--------------------|-------------------|
|  | Aprobado           | Ampliaciones/<br>Reducciones | Modificado         | Devengado          | Pagado             |                   |
| INSTITUTO NACIONAL DE PERINATOLOGÍA ISIDRO ESPINOSA DE LOS REYES | 214,274,289        | 57,510,274                   | 271,784,563        | 215,059,796        | 214,544,318        | 56,724,767        |
| <b>TOTAL DEL EGRESO</b>  | <b>214,274,289</b> | <b>57,510,274</b>            | <b>271,784,563</b> | <b>215,059,796</b> | <b>214,544,318</b> | <b>56,724,767</b> |


Bajo protesta de decir verdad declaramos que los Estados Financieros y sus notas, son razonablemente correctos y son responsabilidad del emisor.

Revisó



\_\_\_\_\_  
MTR. NOÉ VAZQUEZ GOMEZ  
JEFE DEL DEPTO. DE PROGRAMACIÓN Y PRESUPUESTACIÓN

Autorizó



\_\_\_\_\_  
MTRA. ANA VERÓNICA AVILA SANDOVAL  
SUBDIRECTORA DE RECURSOS FINANCIEROS

# INSTITUTO NACIONAL DE PERINATOLOGÍA ISIDRO ESPINOSA DE LOS REYES

## ESTADO ANALÍTICO EJERCICIO DEL PRESUPUESTO DE EGRESOS

### CLASIFICACIÓN ECONÓMICA (TIPO DE GASTO)

Del 1 de Enero al 31 Marzo de 2026

(Cifras en Pesos)

| Concepto                                   | Egresos            |                              |                    |                    |                    | Subejercicio      |
|--|--------------------|------------------------------|--------------------|--------------------|--------------------|-------------------|
|  | Aprobado           | Ampliaciones/<br>Reducciones | Modificado         | Devengado          | Pagado             |                   |
| Gasto corriente                            | 210,281,110        | 57,065,282                   | 267,346,392        | 215,015,097        | 214,529,778        | 52,331,295        |
| Gasto de capital diferente de obra pública | 3,993,179          | 444,992                      | 4,438,171          | 44,698             | 14,540             | 4,393,472         |
| <b>TOTAL DEL EGRESO</b>                    | <b>214,274,289</b> | <b>57,510,274</b>            | <b>271,784,563</b> | <b>215,059,796</b> | <b>214,544,318</b> | <b>56,724,767</b> |

Bajo protesta de decir verdad declaramos que los Estados Financieros y sus notas, son razonablemente correctos y son responsabilidad del emisor.

Revisó



\_\_\_\_\_  
 MTRO. NOÉ VAZQUEZ GOMEZ  
 JEFE DEL DEPTO. DE PROGRAMACIÓN Y PRESUPUESTACIÓN

Autorizó



\_\_\_\_\_  
 MTRA. ANA VERÓNICA AVILA SANDOVAL  
 SUBDIRECTORA DE RECURSOS FINANCIEROS

# INSTITUTO NACIONAL DE PERINATOLOGÍA ISIDRO ESPINOSA DE LOS REYES

## ESTADO ANALÍTICO DEL EJERCICIO PRESUPUESTO DE EGRESOS

### CLASIFICACIÓN POR OBJETO DE GASTO (CAPÍTULO Y CONCEPTO)

Del 1 de Enero al 31 Marzo de 2026

(Cifras en Pesos)

| Concepto  | Egresos            |                              |                    |                    |                    | Subejercicio      |
|---|--------------------|------------------------------|--------------------|--------------------|--------------------|-------------------|
|   | Aprobado           | Ampliaciones/<br>Reducciones | Modificado         | Devengado          | Pagado             |                   |
| <b>SERVICIOS PERSONALES</b>   | <b>146,644,813</b> | <b>61,354,584</b>            | <b>207,999,397</b> | <b>207,896,320</b> | <b>207,896,320</b> | <b>103,077</b>    |
| REMUNERACIONES AL PERSONAL DE CARACTER PERMANENTE                         | 40,562,764         | 22,630,397                   | 63,193,161         | 63,175,545         | 63,175,545         | 17,617            |
| REMUNERACIONES AL PERSONAL DE CARACTER TRANSITORIO                        | 2,707,383          | 7,816,522                    | 10,523,905         | 10,523,905         | 10,523,905         | 0                 |
| REMUNERACIONES ADICIONALES Y ESPECIALES                                   | 37,082,676         | 9,093,598                    | 46,176,274         | 46,157,988         | 46,157,988         | 18,286            |
| SEGURIDAD SOCIAL  | 15,440,898         | 15,298                       | 15,456,196         | 15,440,898         | 15,440,898         | 15,298            |
| OTRAS PRESTACIONES SOCIALES Y ECONOMICAS                                  | 50,851,092         | 13,307,942                   | 64,159,034         | 64,107,158         | 64,107,158         | 51,876            |
| PAGO DE ESTIMULOS A SERVIDORES PUBLICOS                                   | 0                  | 8,490,826                    | 8,490,826          | 8,490,826          | 8,490,826          | 0                 |
| <b>MATERIALES Y SUMINISTROS</b>   | <b>3,115,343</b>   | <b>2,768,272</b>             | <b>5,883,615</b>   | <b>76,235</b>      | <b>73,822</b>      | <b>5,807,380</b>  |
| MATERIALES DE ADMINISTRACION, EMISION DE DOCUMENTOS Y ARTICULOS OFICIALES | 95,093             | -75,071                      | 20,022             | 10,636             | 8,224              | 9,386             |
| ALIMENTOS Y UTENSILIOS  | 51,619             | 29,915                       | 81,534             | 23,559             | 23,559             | 57,975            |
| MATERIALES Y ARTICULOS DE CONSTRUCCION Y DE REPARACION                    | 50,275             | -24,665                      | 25,610             | 25,522             | 25,522             | 88                |
| PRODUCTOS QUIMICOS, FARMACEUTICOS Y DE LABORATORIO                        | 2,087,861          | 3,120,922                    | 5,208,783          | 4,297              | 4,297              | 5,204,486         |
| COMBUSTIBLES, LUBRICANTES Y ADITIVOS                                      | 100,500            | -100,500                     | 0                  | 0                  | 0                  | 0                 |
| VESTUARIO, BLANCOS, PRENDAS DE PROTECCION Y ARTICULOS DEPORTIVOS          | 535,443            | 0                            | 535,443            | 0                  | 0                  | 535,443           |
| HERRAMIENTAS, REFACCIONES Y ACCESORIOS MENORES                            | 194,552            | -182,329                     | 12,223             | 12,220             | 12,220             | 3                 |
| <b>SERVICIOS GENERALES</b>  | <b>64,514,133</b>  | <b>-6,612,582</b>            | <b>57,901,551</b>  | <b>7,087,241</b>   | <b>6,574,176</b>   | <b>50,814,310</b> |
| SERVICIOS BASICOS   | 4,976,335          | -867,800                     | 4,108,535          | 750,305            | 703,750            | 3,358,230         |
| SERVICIOS DE ARRENDAMIENTO  | 3,781,436          | -409,896                     | 3,371,540          | 32,478             | 2,320              | 3,339,062         |
| SERVICIOS PROFESIONALES, CIENTIFICOS, TECNICOS Y OTROS SERVICIOS          | 40,148,002         | -8,030,524                   | 32,117,478         | 1,148,825          | 718,807            | 30,968,653        |
| SERVICIOS FINANCIEROS, BANCARIOS Y COMERCIALES                            | 1,682,397          | 63,316                       | 1,745,713          | 28,175             | 21,841             | 1,717,538         |
| SERVICIOS DE INSTALACION, REPARACION, MANTENIMIENTO Y CONSERVACION        | 7,419,406          | 1,841,811                    | 9,261,217          | 164                | 164                | 9,261,053         |
| SERVICIOS DE TRASLADO Y VIATICOS  | 7,819              | -6,796                       | 1,023              | 1,023              | 1,023              | 0                 |
| OTROS SERVICIOS GENERALES   | 6,498,738          | 797,307                      | 7,296,045          | 5,126,271          | 5,126,271          | 2,169,774         |
| INVERSIONES FINANCIERAS Y OTRAS PROVISIONES                               | 0                  | 0                            | 0                  | 0                  | 0                  | 0                 |
| PROVISIONES PARA CONTINGENCIAS Y OTRAS EROGACIONES ESPECIALES             | 0                  | 0                            | 0                  | 0                  | 0                  | 0                 |
| <b>TOTAL DEL EGRESO</b>   | <b>214,274,289</b> | <b>57,510,274</b>            | <b>271,784,563</b> | <b>215,059,796</b> | <b>214,544,318</b> | <b>56,724,767</b> |

Bajo protesta de decir verdad declaramos que los Estados Financieros y sus notas, son razonablemente correctos y son responsabilidad del emisor.

# INSTITUTO NACIONAL DE PERINATOLOGÍA ISIDRO ESPINOSA DE LOS REYES

ESTADO ANALÍTICO DEL EJERCICIO PRESUPUESTO DE EGRESOS

CLASIFICACIÓN POR OBJETO DE GASTO (CAPÍTULO Y CONCEPTO)

Del 1 de Enero al 31 Marzo de 2026

(Cifras en Pesos)

Revisó



\_\_\_\_\_  
MTR. NOÉ VAZQUEZ GOMEZ  
JEFE DEL DEPTO. DE PROGRAMACIÓN Y PRESUPUESTACIÓN

Autorizó



\_\_\_\_\_  
MTRA. ANA VERÓNICA AVILA SANDOVAL  
SUBDIRECTORA DE RECURSOS FINANCIEROS

# INSTITUTO NACIONAL DE PERINATOLOGÍA ISIDRO ESPINOSA DE LOS REYES

## ESTADO ANALÍTICO DEL EJERCICIO PRESUPUESTO DE EGRESOS

### CLASIFICACIÓN FUNCIONAL (FINALIDAD Y FUNCIÓN)

Del 1 de Enero al 31 Marzo de 2026

(Cifras en Pesos)

| Concepto                                | Egresos            |                              |                    |                    |                    | Subejercicio      |
|---|--------------------|------------------------------|--------------------|--------------------|--------------------|-------------------|
|   | Aprobado           | Ampliaciones/<br>Reducciones | Modificado         | Devengado          | Pagado             |                   |
| Gobierno                                | 1,295,407          | 401,127                      | 1,696,534          | 1,523,727          | 1,523,727          | 172,807           |
| COORDINACION DE LA POLITICA DE GOBIERNO | 1,295,407          | 401,127                      | 1,696,534          | 1,523,727          | 1,523,727          | 172,807           |
| DESARROLLO SOCIAL                       | 181,558,633        | 50,394,401                   | 231,953,034        | 184,487,893        | 184,319,220        | 47,465,141        |
| SALUD                                   | 181,558,633        | 50,394,401                   | 231,953,034        | 184,487,893        | 184,319,220        | 47,465,141        |
| DESARROLLO ECONOMICO                    | 31,420,249         | 6,714,745                    | 38,134,994         | 29,048,175         | 28,701,371         | 9,086,819         |
| CIENCIA, TECNOLOGIA E INNOVACION        | 31,420,249         | 6,714,745                    | 38,134,994         | 29,048,175         | 28,701,371         | 9,086,819         |
| <b>TOTAL DEL EGRESO</b>                 | <b>214,274,289</b> | <b>57,510,274</b>            | <b>271,784,563</b> | <b>215,059,796</b> | <b>214,544,318</b> | <b>56,724,767</b> |

Bajo protesta de decir verdad declaramos que los Estados Financieros y sus notas, son razonablemente correctos y son responsabilidad del emisor.

Revisó



\_\_\_\_\_  
 MTRO. NOÉ VAZQUEZ GOMEZ  
 JEFE DEL DEPTO. DE PROGRAMACIÓN Y PRESUPUESTACIÓN

Autorizó



\_\_\_\_\_  
 MTRA. ANA VERÓNICA AVILA SANDOVAL  
 SUBDIRECTORA DE RECURSOS FINANCIEROS

# INSTITUTO NACIONAL DE PERINATOLOGÍA

## ENDEUDAMIENTO NETO

Del 1 de Enero al 31 Marzo de 2026

(Cifras en Pesos)

| Identificación de Crédito o Instrumento | Contratación / Colocación | Amortización | Endeudamiento Neto |
|---|---------------------------|--------------|--------------------|
| Créditos Bancarios                      |                           |              |                    |
|   | 0                         | 0            | 0                  |
| Total Créditos Bancarios                | 0                         | 0            | 0                  |
| Otros Instrumentos de Deuda             |                           |              |                    |
|   | 0                         | 0            | 0                  |
| Total Otros Instrumentos de Deuda       | 0                         | 0            | 0                  |
| <b>TOTAL</b>                            | 0                         | 0            | 0                  |

Revisó



MTRC. NOE VAZQUEZ GOMEZ

JEFE DEL DEPTO. DE PROGRAMACION Y PRESUPUESTACION

Autorizó



MTRA. ANA VERONICA AVILA SANDOVAL  
SUBDIRECTORA DE RECURSOS FINANCIEROS

# INSTITUTO NACIONAL DE PERINATOLOGÍA

INTERESES DE LA DEUDA  
Del 1 de Enero al 31 Marzo de 2026  
(Cifras en Pesos)


| Identificación de Crédito o Instrumento           | Devengado | Pagado |
|---|-----------|--------|
| Créditos Bancarios                                |           |        |
|   | 0         | 0      |
| Total de Intereses de Créditos Bancarios          | 0         | 0      |
| Otros Instrumentos de Deuda                       |           |        |
|   | 0         | 0      |
| Total de Intereses de Otros Instrumentos de Deuda | 0         | 0      |
| <b>TOTAL</b>                                      | 0         | 0      |

Revisó



MTRO. NOÉ VAZQUEZ GOMEZ  
JEFE DEL DEPTO. DE PROGRAMACION Y PRESUPUESTACION

Autorizó



MTRA. ANA VERÓNICA AVILA SANDOVAL  
SUBDIRECTORA DE RECURSOS FINANCIEROS

# INSTITUTO NACIONAL DE PERINATOLOGÍA ISIDRO ESPINOSA DE LOS REYES

## ESTADO ANALÍTICO DEL EJERCICIO PRESUPUESTO DE EGRESOS

### CLASIFICACIÓN ECONÓMICA (FUENTE DE FINANCIAMIENTO)

Del 1 de Enero al 31 Marzo de 2026

(Cifras en Pesos)

| Fuente de Financiamiento            | Egresos            |                              |                    |                    |                    | Subejercicio      |
|-------------------------------------|--------------------|------------------------------|--------------------|--------------------|--------------------|-------------------|
|                                     | Aprobado           | Ampliaciones/<br>Reducciones | Modificado         | Devengado          | Pagado             |                   |
| Financiamientos Externos            | 0                  | 0                            | 0                  | 0                  | 0                  | 0                 |
| Financiamientos Internos            | 0                  | 0                            | 0                  | 0                  | 0                  | 0                 |
| Ingresos Propios                    | 3,080,297          | 0                            | 3,080,297          | 2,505,213          | 2,335,506          | 575,084           |
| No Etiquetados/Estatales            | 0                  | 0                            | 0                  | 0                  | 0                  | 0                 |
| No Etiquetados/Federales            | 0                  | 0                            | 0                  | 0                  | 0                  | 0                 |
| No Etiquetados/Otros                | 0                  | 0                            | 0                  | 0                  | 0                  | 0                 |
| Otros Recursos de Libre Disposición | 0                  | 0                            | 0                  | 0                  | 0                  | 0                 |
| Recursos de Otro Ejercicio Fiscal   | 0                  | 3,052,189                    | 3,052,189          | 0                  | 0                  | 3,052,189         |
| Recursos Federales                  | 0                  | 0                            | 0                  | 0                  | 0                  | 0                 |
| Recursos Fiscales                   | 211,193,992        | 54,458,085                   | 265,652,077        | 212,554,583        | 212,208,812        | 53,097,494        |
| <b>TOTAL DEL EGRESO</b>             | <b>214,274,289</b> | <b>57,510,274</b>            | <b>271,784,563</b> | <b>215,059,796</b> | <b>214,544,318</b> | <b>56,724,767</b> |


Bajo protesta de decir verdad declaramos que los Estados Financieros y sus notas, son razonablemente correctos y son responsabilidad del emisor.

Revisó



\_\_\_\_\_  
**MTRO. NOÉ VAZQUEZ GOMEZ**  
 JEFE DEL DEPTO. DE PROGRAMACIÓN Y PRESUPUESTACIÓN

Autorizó



\_\_\_\_\_  
**MTRA. ANA VERÓNICA AVILA SANDOVAL**  
 SUBDIRECTORA DE RECURSOS FINANCIEROS

# INSTITUTO NACIONAL DE PERINATOLOGÍA ISIDRO ESPINOSA DE LOS REYES

## GASTO POR CATEGORÍA PROGRAMÁTICA

Del 1 de Enero al 31 Marzo de 2026

(Cifras en Pesos)

| Concepto   | Aprobado           | Ampliaciones/<br>Reducciones | Modificado         | Devengado          | Pagado             | Subejercicio      |
|--|--------------------|------------------------------|--------------------|--------------------|--------------------|-------------------|
| Subsidios: Sector Social y Privado o Entidades Federativas y Municipios    |                    |                              |                    |                    |                    |                   |
| Sujetos a Reglas de Operación  |                    |                              |                    |                    |                    |                   |
| Otros Subsidios  |                    |                              |                    |                    |                    |                   |
| Desempeño de las Funciones   |                    |                              |                    |                    |                    |                   |
| Prestación de Servicios Públicos   | 149,762,062        | 42,508,823                   | 192,270,885        | 149,018,992        | 148,894,807        | 43,251,894        |
| Provisión de Bienes Públicos   |                    |                              |                    |                    |                    |                   |
| Planeación, seguimiento y evaluación de políticas públicas                 | 40,612             | -40,612                      | 0                  | 0                  | 0                  | 0                 |
| Promoción y fomento  |                    |                              |                    |                    |                    |                   |
| Regulación y supervisión   |                    |                              |                    |                    |                    |                   |
| Funciones de las Fuerzas Armadas (Únicamente Gobierno Federal)             |                    |                              |                    |                    |                    |                   |
| Específicos  |                    |                              |                    |                    |                    |                   |
| Proyectos de Inversión   |                    |                              |                    |                    |                    |                   |
| Administrativos y de Apoyo   |                    |                              |                    |                    |                    |                   |
| Apoyo al proceso presupuestario y para mejorar la eficiencia institucional | 11,407,330         | 2,847,644                    | 14,254,974         | 12,936,549         | 12,907,149         | 1,318,424         |
| Apoyo a la función pública y al mejoramiento de la gestión                 | 1,295,407          | 401,127                      | 1,696,534          | 1,523,727          | 1,523,727          | 172,807           |
| Operaciones ajenas   |                    |                              |                    |                    |                    |                   |
| Compromisos  |                    |                              |                    |                    |                    |                   |
| Obligaciones de cumplimiento de resolución jurisdiccional                  |                    |                              |                    |                    |                    |                   |
| Desastres Naturales  |                    |                              |                    |                    |                    |                   |
| Obligaciones   |                    |                              |                    |                    |                    |                   |
| Pensiones y jubilaciones   |                    |                              |                    |                    |                    |                   |
| Aportaciones a la seguridad social   |                    |                              |                    |                    |                    |                   |
| Aportaciones a fondos de estabilización                                    |                    |                              |                    |                    |                    |                   |
| Aportaciones a fondos de inversión y reestructura de pensiones             |                    |                              |                    |                    |                    |                   |
| Programas de Gasto Federalizado (Gobierno Federal)                         |                    |                              |                    |                    |                    |                   |
| Gasto Federalizado   |                    |                              |                    |                    |                    |                   |
| Participaciones a entidades federativas y municipios                       |                    |                              |                    |                    |                    |                   |
| Costo financiero, deuda o apoyos a deudores y ahorradores de la banca      |                    |                              |                    |                    |                    |                   |
| Adeudos de ejercicios fiscales anteriores                                  |                    |                              |                    |                    |                    |                   |
| <b>Total del Gasto</b>   | <b>162,505,411</b> | <b>45,716,982</b>            | <b>208,222,393</b> | <b>163,479,269</b> | <b>163,325,683</b> | <b>44,743,125</b> |

Bajo protesta de decir verdad declaramos que los Estados Financieros y sus notas, son razonablemente correctos y son responsabilidad del emisor.

# INSTITUTO NACIONAL DE PERINATOLOGÍA ISIDRO ESPINOSA DE LOS REYES

## GASTO POR CATEGORÍA PROGRAMÁTICA

Del 1 de Enero al 31 Marzo de 2026

(Cifras en Pesos)

Revisó



\_\_\_\_\_  
MTR. NOÉ VAZQUEZ GOMEZ  
JEFE DEL DEPTO. DE PROGRAMACIÓN Y PRESUPUESTACIÓN

Autorizó



\_\_\_\_\_  
MTRA. ANA VERÓNICA AVILA SANDOVAL  
SUBDIRECTORA DE RECURSOS FINANCIEROS

# INSTITUTO NACIONAL DE PERINATOLOGÍA


## PROGRAMAS Y PROYECTOS DE INVERSIÓN

Del 1 de Enero al 31 Marzo de 2026

(Cifras en Pesos)

| TIPO DE PROGRAMA O PROYECTO                     | NÚ-<br>MERO | INVERSIÓN       |      |          |            |                                 |                     |
|---|-------------|-----------------|------|----------|------------|---------------------------------|---------------------|
|   |             | (PESOS)         |      |          |            | PORCENTAJE DE AVANCE FINANCIERO |                     |
|   |             | INVERSIÓN TOTAL | 2025 |          |            | 2025                            |                     |
|   |             |                 | 2/   | APROBADA | MODIFICADA | PAGADA                          | PAGADA/<br>APROBADA |
| TOTAL   | 0           | 0               | 0    | 0        | 0          | 0.0                             | 0.0                 |
| PROGRAMAS DE INVERSIÓN                          | 0           | 0               | 0    | 0        | 0          | 0.0                             | 0.0                 |
| PROGRAMA DE INVERSIÓN DE ADQUISICIONES          | 0           | 0               | 0    | 0        | 0          | 0.0                             | 0.0                 |
| PROGRAMA DE MANTENIMIENTO DE PROTECCIÓN CIVIL   | 0           | 0               | 0    | 0        | 0          | 0.0                             | 0.0                 |
| PROYECTOS DE INVERSIÓN                          | 0           | 0               | 0    | 0        | 0          | 0.0                             | 0.0                 |
| PROYECTO DE INVERSIÓN DE INFRAESTRUCTURA SOCIAL | 0           | 0               | 0    | 0        | 0          | 0.0                             | 0.0                 |

Revisó

  
 \_\_\_\_\_  
 MTRO. NOÉ VÁZQUEZ GÓMEZ  
 JEFE DEL DEPTO. DE PROGRAMACION Y PRESUPUESTACION

Autorizó

  
 \_\_\_\_\_  
 MTRA. ANA VERÓNICA ÁVILA SANDOVAL  
 SUBDIRECTORA DE RECURSOS FINANCIEROS