



INSTITUTO NACIONAL DE PERINATOLOGÍA
ESTADO DE SITUACION FINANCIERA
AL 31 DE MARZO DE 2023 Y 2022
(en pesos)

| | Año | | Concepto | Año | |
|---|-------------|-------------|---|---------------|---------------|
| | 2023 | 2022 | | 2023 | 2022 |
| 1 ACTIVO | | | 2 PASIVO | | |
| 11 ACTIVO CIRCULANTE | | | 21 PASIVO CIRCULANTE | | |
| 111 Efectivo y Equivalente de Efectivo | 12,466,084 | 14,678,685 | 211 Cuentas por Pagar a Corto Plazo | 29,968,664 | 17,814,740 |
| 1111 Efectivo | 99,000 | 79,000 | 2111 Servicios Personales por Pagar a Corto Plazo | 0 | 438,909 |
| 1112 Bancos/tesorería | 7,786,416 | 7,993,440 | 2112 Proveedores por pagar a Corto Plazo | 11,589,248 | 2,024,886 |
| 1114 Inversiones temporales | 4,580,668 | 6,606,245 | 2113 Contratista por Obra Pública | 0 | 0 |
| 112 Efectivo o Equivalente de Efectivo a Recibir | 12,263,280 | 5,623,092 | 2117 Retenciones y Contribuciones por Pagara a corto Plazo | 18,306,329 | 15,309,133 |
| 1122 Cuentas por Cobrar | 96,139 | 712,562 | 2118 Devoluciones de la Ley de Ingresos por Pagar a Corto Plazo | 73,087 | 41,812 |
| 1123 Deudores Diversos | 2,278,213 | 1,916,197 | 215 Pasivo Diferido a Corto Plazo | 0 | 0 |
| 1124 Ingresos por Recuperar a corto Plazo | | 0 | 2159 Otros pasivos Diferidos a Corto Plazo | 0 | 0 |
| 1129 Otros Derechos a Recibir Efectivo | 9,888,928 | 2,994,333 | 217 Provisiones a Corto Plazo | 6,649,896 | 6,962,041 |
| 115 Almacenes | 75,429,184 | 56,388,330 | 2172 Provisiones para Contingencias a Corto Plazo | 6,649,896 | 6,962,041 |
| 1151 Almacen de Materiales y Suministros de Consumo | 75,429,184 | 56,388,330 | <i>Total de Pasivos Circulantes</i> | 36,618,560 | 24,776,781 |
| 116 Estimación por pérdida o deterioro de activo circulante | 0 | 0 | | | |
| 1161 Estimación para Cuenta s Incobrables | 0 | 0 | Total de Pasivo | 36,618,560 | 24,776,781 |
| 113 Otros Activos Circulantes | 0 | 0 | | | |
| 1139 Otros Derechos a Recibir Bienes o Servicios a corto Plazo. | 0 | 0 | 3 HACIENDA PUBLICA/PATRIMONIO | | |
| <i>Total de Activos Circulantes</i> | 100,158,548 | 76,690,107 | 31 Hacienda Pública/Patrimonio Contribuido | 1,107,726,435 | 1,105,511,031 |
| 12 ACTIVO NO CIRCULANTE | | | 3110 Aportaciones | 735,196,348 | 732,980,944 |
| 123 Bienes Inmuebles, infraestructura y Construcciones en Proceso | 612,502,142 | 553,717,718 | 3120 Actualizaciones de la Hacienda Pública/Patrimonio | 372,530,087 | 372,530,087 |
| 1231 Terreno | 285,379,207 | 217,755,116 | 32 Hacienda Pública/Patrimonio Generado | -303,810,347 | -341,437,249 |
| 1233 Edificios no Habitacionales | 262,680,959 | 271,520,626 | 3210 Resultados del ejercicio Ahorro/Desahorro | -21,413,538 | -18,118,287 |
| 1235 Construcciones en Proceso en Bienes de Dominio Público | 64,441,976 | 64,441,976 | 3220 Resultados de Ejercicios Anteriores | -282,396,809 | -323,318,962 |
| 124 Bienes Muebles | 127,873,958 | 158,442,738 | Total Hacienda Pública/Patrimonio | 803,916,088 | 764,073,782 |
| 1241 Mobiliario y Equipo de Administración | 1,174,882 | 1,560,276 | | | |
| 1242 Mobiliario y Equipo Educatonal y Recreativo | 721,082 | 841,546 | Total de Pasivo y Hacienda Pública/Patrimonio | 840,534,648 | 788,850,563 |
| 1243 Equipo e Instrumental Médico y de Laboratorio | 123,316,672 | 152,816,249 | | | |
| 1244 Equipo de Transporte | 0 | 182,573 | | | |
| 1246 Maquinaria, Otros Equipos y Herramientas | 2,661,322 | 3,042,094 | | | |
| <i>Total de Activos No Circulantes</i> | 740,376,100 | 712,160,456 | | | |
| Total de Activos | 840,534,648 | 788,850,563 | | | |

Bajo protesta de decir verdad declaramos que los Estados Financieros y sus notas, son razonablemente correctos y son responsabilidad del emisor


DEPARTAMENTO DE CONTABILIDAD
MITRO. LUIS ENRIQUE SANCHEZ CUEVAS


SUBDIRECCION DE RECURSOS FINANCIEROS
LIC. DORA LUZ HERNANDEZ JUAREZ


DIRECCION DE ADMINISTRACION Y FINANZAS
GRAL. RAFAEL ANTONIO COBAXIN VILLEGAS

INSTITUTO NACIONAL DE PERINATOLOGIA
ESTADO DE SITUACION FINANCIERA
AL 31 DE MARZO DE 2023 Y 2022
(en pesos)

| Concepto | Año | | Concepto | Año | |
|---|-------------|-------------|---|---------------|---------------|
| | 2023 | 2022 | | 2023 | 2022 |
| 1 ACTIVO | | | 2 PASIVO | | |
| 11 ACTIVO CIRCULANTE | | | 21 PASIVO CIRCULANTE | | |
| 111 Efectivo y Equivalente de Efectivo | 12,466,084 | 14,678,685 | 211 Cuentas por Pagar a Corto Plazo | 29,968,664 | 17,814,740 |
| 112 Efectivo o Equivalente de Efectivo a Recibir | 12,263,280 | 5,623,092 | 215 Pasivo Diferido a Corto Plazo | 0 | 0 |
| 115 Almacenes | 75,429,184 | 56,388,330 | 217 Provisiones a Corto Plazo | 6,649,896 | 6,962,041 |
| 113 Otros Activos Circulantes | 0 | 0 | <i>Total de Pasivo Circulantes</i> | 36,618,560 | 24,776,781 |
| 116 Estimación por pérdida o deterioro de activo circulante | 0 | 0 | 22 PASIVO NO CIRCULANTE | | |
| <i>Total de Activos Circulantes</i> | 100,158,548 | 76,690,107 | 225 Otros Pasivos a Corto Plazo | 0 | 0 |
| 12 ACTIVO NO CIRCULANTE | | | <i>Total de Pasivo no Circulantes</i> | 0 | 0 |
| 123 Bienes Inmuebles, infraestructura y Construcciones en Proceso | 612,502,142 | 553,717,718 | <i>Total de Pasivo</i> | 36,618,560 | 24,776,781 |
| 124 Bienes Muebles | 127,873,958 | 158,442,738 | 3 HACIENDA PUBLICA/PATRIMONIO | | |
| <i>Total de Activos No Circulantes</i> | 740,376,100 | 712,160,456 | 31 HACIENDA PUBLICA/PATRIMONIO CONTRIBUIDO | | |
| | | | 311 Aportaciones | 735,196,348 | 732,980,944 |
| | | | 312 Actualizaciones de la Hacienda Pública/Patrimonio | 372,530,087 | 372,530,087 |
| | | | <i>Total de Hacienda Pública/Patrimonio Contribuido</i> | 1,107,726,435 | 1,105,511,031 |
| | | | 32 Hacienda Pública/Patrimonio Generado | | |
| | | | 321 Resultados del ejercicio Ahorro/Desahorro | -21,413,538 | -18,118,287 |
| | | | 322 Resultados de Ejercicios Anteriores | -282,396,809 | -323,318,962 |
| | | | <i>Total de Hacienda Pública/Patrimonio Generado</i> | -303,810,347 | -341,437,249 |
| | | | <i>Total Hacienda Pública/Patrimonio</i> | 803,916,088 | 764,073,782 |
| Total de Activos | 840,534,648 | 788,850,563 | Total de Pasivo y Hacienda Pública/Patrimonio | 840,534,648 | 788,850,563 |

Bajo protesta de decir verdad declaramos que los Estados Financieros y sus notas, son razonablemente correctos y son responsabilidad del emisor.

DEPARTAMENTO DE CONTABILIDAD
MTRO. LUIS ENRIQUE SANCHEZ CUEVAS


SUBDIRECCION DE RECURSOS FINANCIEROS
LIC.DORA LUZ HERNANDEZ JUAREZ


DIRECCION DE ADMINISTRACION Y FINANZAS
GRAL. RAFAEL ANTONIO COBAXIN VILLEGAS

INSTITUTO NACIONAL DE PERINATOLOGIA
ISIDRO ESPINOSA DE LOS REYES
ESTADO DE ACTIVIDADES
AL 31 DE MARZO DE 2023 Y 2022
(en pesos)

| Concepto | | Año | |
|----------|---|--------------------|--------------------|
| | | 2023 | 2022 |
| 4 | INGRESOS Y OTROS BENEFICIOS | | |
| 41 | <i>Ingresos de la Gestión</i> | 1,913,947 | 2,991,003 |
| 4173 | Ingresos por Venta de Bienes y Servicios Producidos en Establecimientos del Gobierno | 1,913,947 | 2,991,003 |
| 4173 | Ingreso por Venta de Bienes y Servicios | 1,913,947 | 2,991,003 |
| 422 | <i>Transferencias, Asignaciones, Subsidios y Otras Ayudas.</i> | 216,258,746 | 209,226,008 |
| 4221 | Transferencias Internas y Asignaciones al Sector Público | 216,258,746 | 209,226,008 |
| 41 | <i>Otros Ingresos y Beneficios</i> | 797,312 | 4,247,303 |
| 417 | Ingresos Financieros | 98,941 | 51,056 |
| 4173 | Intereses Ganados de Valores, Créditos, Bonos y Otros | 98,941 | 51,056 |
| 417 | Otros Ingresos y Beneficios Varios | 698,371 | 4,196,247 |
| 4173 | Otros Ingresos y Beneficios Varios | 698,371 | 4,196,247 |
| | Total de Ingresos | 218,970,005 | 216,464,314 |
| 5 | GASTO Y OTRAS PERDIDAS | | |
| | Gasto de Funcionamiento | 230,741,327 | 225,236,355 |
| 511 | Servicios Personales | 177,069,055 | 164,935,725 |
| 5111 | Remuneración al Personal de Carácter Permanente | 59,935,259 | 58,017,966 |
| 5112 | Remuneraciones al Personal de Carácter Transitorio | 2,431,815 | 2,350,913 |
| 5113 | Remuneraciones Adicionales y Especiales | 37,972,641 | 35,796,537 |
| 5114 | Seguridad Social | 17,642,218 | 16,166,371 |
| 5115 | Otras Prestaciones Sociales y Económicas | 53,800,187 | 50,312,421 |
| 5117 | Pago de Estimulo a Servidores Públicos | 5,286,935 | 2,291,517 |
| 512 | Materiales y Suministros | 6,573,072 | 14,293,977 |
| 5121 | Materiales de Administración, Emisión de Documentos y Artículos de Oficio | 314,386 | 248,650 |
| 5122 | Alimentos y utensilios | 16,307 | 10,142 |
| 5124 | Materiales y Artículos de Construcción y de Reparación | 143,386 | 49,063 |
| 5125 | Productos Químicos, Farmacéuticos y de Laboratorio | 5,776,406 | 13,923,458 |
| 5126 | Combustibles, Lubricantes y Aditivos | 69,920 | 25,210 |
| 5127 | Vestuario, Blancos, Prendas de Protección y Artículos Deportivos | 100,344 | 0 |
| 5129 | Herramientas, Refacciones y Accesorios Menores | 152,323 | 37,454 |
| 513 | Servicio Generales | 47,099,200 | 46,006,653 |
| 5131 | Servicios Básicos | 4,163,227 | 3,544,055 |
| 5132 | Servicios de Arrendamientos | 2,489,864 | 2,101,982 |
| 5133 | Servicios Profesionales, Científicos y Técnicos y Otros Servicios | 25,434,606 | 23,845,632 |
| 5134 | Servicios Financieros Bancarios y Comerciales | 1,515,946 | 471,764 |
| 5135 | Servicios de Instalación, Reparación, Mantenimiento y Conservación | 8,405,506 | 9,870,298 |
| 5137 | Servicios de Traslado y Viáticos | 7,425 | 2,665 |
| 5138 | Servicios Oficiales | 0 | 1,500 |
| 5139 | Otros Servicios Generales | 5,082,626 | 6,168,757 |
| 55 | Otros Gastos y Pérdidas Extraordinarias | 9,642,216 | 9,346,246 |
| 5510 | Depreciaciones | 9,642,216 | 9,346,246 |
| | Total de Gastos y otras Pérdidas | 240,383,543 | 234,582,601 |
| | Ahorro/Desahorro Neto del Ejercicio | -21,413,538 | -18,118,287 |

Bajo protesta de decir verdad declaramos que los Estados Financieros y sus notas, son razonablemente correctos y son responsabilidad del emisor.


DEPARTAMENTO DE CONTABILIDAD
MTRO. LUIS ENRIQUE SANCHEZ CUEVAS


SUBDIRECCION RECURSOS FINANCIEROS
LIC. DORA LUZ HERNANDEZ JUAREZ



DIRECCION DE ADMINISTRACION Y FINANZAS
GRAL. RAFAEL ANTONIO COBAXIN VILLEGAS


INSTITUTO NACIONAL DE PERINATOLOGIA
ISIDRO ESPINOSA DE LOS REYES


ESTADO DE ACTIVIDADES
AL 31 DE MARZO DE 2023 Y 2022
(en pesos)

| Concepto | Año | |
|---|--------------------|--------------------|
| | 2023 | 2022 |
| 4 INGRESOS Y OTROS BENEFICIOS | | |
| 41 <i>Ingresos de la Gestión</i> | 1,913,947 | 2,991,003 |
| 417 Ingresos por Venta de Bienes y Servicios Producidos en Establecimientos del Gobierno | 1,913,947 | 2,991,003 |
| 422 <i>Transferencias, Asignaciones, Subsidios y Otras Ayudas.</i> | 216,258,746 | 209,226,008 |
| 41 <i>Ingresos de la Gestión</i> | 797,312 | 4,247,303 |
| 417 Ingresos Financieros | 98,941 | 51,056 |
| 417 Otros Ingresos y Beneficios Varios | 698,371 | 4,196,247 |
| Total de Ingresos | 218,970,005 | 216,464,314 |
| 5 GASTOS Y OTRAS PERDIDAS | | |
| <i>Gasto de Funcionamiento</i> | 230,741,327 | 225,236,355 |
| 511 Servicios Personales | 177,069,055 | 164,935,725 |
| 512 Materiales y Suministros | 6,573,072 | 14,293,977 |
| 513 Servicio Generales | 47,099,200 | 46,006,653 |
| 55 <i>Otros Gastos y Pérdidas Extraordinarias</i> | 9,642,216 | 9,346,246 |
| 551 Depreciaciones | 9,642,216 | 9,346,246 |
| Total de Gastos y otras Pérdidas | 240,383,543 | 234,582,601 |
| Ahorro/Desahorro Neto del Ejercicio | -21,413,538 | -18,118,287 |

Bajo protesta de decir verdad declaramos que los Estados Financieros y sus notas, son razonablemente correctos y son responsabilidad del emisor.


DEPARTAMENTO DE CONTABILIDAD
MTRO. LUIS ENRIQUE SANCHEZ CUEVAS


SUBDIRECCION DE RECURSOS FINANCIEROS
LIC. DORA LUZ HERNANDEZ JUAREZ



DIRECCION DE ADMINISTRACION Y FINANZAS
GRAL. RAFAEL ANTONIO COBAXIN VILLEGAS

INSTITUTO NACIONAL DE PERINATOLOGIA
ESTADO DE CAMBIOS EN LA SITUACION FINANCIERA
AL 31 DE MARZO DE 2023 Y 2022
(en pesos)

| Concepto | Año | | Concepto | Año | |
|---|-------------------|-------------------|---|-------------------|------------------|
| | ORIGEN | APLICACIÓN | | ORIGEN | APLICACIÓN |
| ACTIVO | | | PASIVO | | |
| ACTIVO CIRCULANTE | 2,212,601 | 25,681,042 | PASIVO CIRCULANTE | 12,153,924 | 312,145 |
| Efectivo y Equivalente de Efectivo | 2,212,601 | | Cuentas por Pagar a Corto Plazo | 12,153,924 | |
| Efectivo o Equivalente de Efectivo a Recibir | | 6,640,188 | Provisiones a Corto Plazo | | 312,145 |
| Almacenes | | 19,040,854 | PASIVO NO CIRCULANTE | 0 | |
| Otros Activos Circulantes | | | Otros Pasivos a Corto Plazo | | |
| Estimación por pérdida o deterioro de activo circulante | | | <i>Total de Pasivo no Circulantes</i> | | |
| ACTIVO NO CIRCULANTE | 30,568,780 | 58,784,424 | Total de Pasivo | | |
| Bienes Inmuebles, infraestructura y Construcciones en Proceso | | 58,784,424 | HACIENDA PUBLICA/PATRIMONIO | 43,137,557 | 3,295,251 |
| Bienes Muebles | 30,568,780 | | HACIENDA PUBLICA/PATRIMONIO CONTRIBUIDO | 2,215,404 | 0 |
| | | | Aportaciones | 2,215,404 | |
| | | | Actualizaciones de la Hacienda Pública/Patrimonio | | |
| | | | Hacienda Pública/Patrimonio Generado | 40,922,153 | 3,295,251 |
| | | | Resultados del ejercicio Ahorro/Desahorro | | 3,295,251 |
| | | | Resultados de Ejercicios Anteriores | 40,922,153 | |

Bajo protesta de decir verdad declaramos que los Estados Financieros y sus notas, son razonablemente correctos y son responsabilidad del emisor.


DEPARTAMENTO DE CONTABILIDAD
MTRO. LUIS ENRIQUE SANCHEZ CUEVAS


SUBDIRECCION DE RECURSOS FINANCIEROS
LIC. DORA LUZ HERNANDEZ JUAREZ


DIRECCION DE ADMINISTRACION Y FINANZAS
GRAL. RAFAEL ANTONIO COBAXIN VILLEGAS

INSTITUTO NACIONAL DE PERINATOLOGIA
ISIDRO ESPINOSA DE LOS REYES

ESTADO DE VARIACIONES EN LA HACIENDA PUBLICA/PATRIMONIO
AL 31 DE MARZO DE 2023 Y 2022

| Concepto | Patrimonio contribuido | Patrimonio Generado de Ejercicios Anteriores | Patrimonio Generado del Ejercicio | Total |
|---|------------------------|--|-----------------------------------|--------------------|
| | | | 3220 | |
| Patrimonio Neto al Final del Ejercicio Anterior Diciembre 2021 | 1,102,718,566 | -310,648,892 | -11,532,602 | 780,537,072 |
| Traspaso a Resultados de Ejercicios Anteriores | | -12,670,070 | 11,532,602 | -1,137,468 |
| Traspaso a Resultados de Ejercicios Anteriores Reintegros | | | | 0 |
| Actualización de valor catastral | | | | 0 |
| Donaciones de Capital Recibidas | 2,792,465 | | | 2,792,465 |
| Adquisición de activo fijo con recursos propios | | | | 0 |
| Efecto neto de baja de activo | | | | 0 |
| Revaluación de activo fijo | | | | 0 |
| Resultado del ejercicio Ahorro/(Desahorro) | | | -18,118,287 | -18,118,287 |
| Marzo de 2022 | 1,105,511,031 | -323,318,962 | -18,118,287 | 764,073,782 |
| Actualización de valor catastral | | 66,942,414 | | 66,942,414 |
| Revaluación de activo fijo | | | | 0 |
| Efecto neto de baja de activo | | | | 0 |
| Donaciones de Capital Recibidas | 2,068,651 | | | 2,068,651 |
| Traspaso a Resultados de Ejercicios Anteriores Reintegros | | | | 0 |
| Traspaso a Resultados de Ejercicios Anteriores | | 4,874,975 | | 4,874,975 |
| Adquisición de activo fijo con recursos propios | | | | 0 |
| Resultado del ejercicio Ahorro/(Desahorro) | | | -11,380,423 | -11,380,423 |
| Diciembre de 2022. | 1,107,579,682 | -251,501,573 | -29,498,710 | 826,579,399 |
| Rectificaciones de Resultados de Ejercicios Anteriores | | | | |
| Patrimonio Neto Inicial Ajustado del Ejercicio Anterior | 1,107,579,682 | -251,501,573 | -29,498,710 | 826,579,399 |
| Rectificaciones de Resultados de Ejercicios Anteriores | | | | 0 |
| Aportaciones | | | | 0 |
| Donaciones de Capital Recibidas | 146,753 | | | 146,753 |
| Actualizaciones valor catastral | | | | 0 |
| Adquisición de activo fijo. | | | | 0 |
| Traspaso de aportaciones del Gobierno Federal | | | | 0 |
| Resultado del ejercicio Ahorro/(Desahorro) | | | 29,498,710 | 29,498,710 |
| traspaso a Resultados de Ejercicios Anteriores | | -30,895,236 | -21,413,538 | -52,308,774 |
| Revaluación de activo fijo | | | | 0 |
| Patrimonio al final de Marzo de 2023. | 1,107,726,435 | -282,396,809 | -21,413,538 | 803,916,088 |

Bajo protesta de decir verdad declaramos que los Estados Financieros y sus notas, son razonablemente correctos y son responsabilidad del emisor.


DEPARTAMENTO DE CONTABILIDAD
MTRO. LUIS ENRIQUE SANCHEZ CUEVAS



SUBDIRECCION DE RECURSOS FINANCIEROS
LIC. DORA LUZ HERNANDEZ JUAREZ



DIRECCION DE ADMINISTRACION Y FINANZAS
GRAL. RAFAEL ANTONIO COBAXIN VILLEGAS


INSTITUTO NACIONAL DE PERINATOLOGIA
ESTADO DE FLUJO DE EFECTIVO
AL 31 DE MARZO DE 2023 Y 2022

| Concepto | Año | |
|--|-------------|-------------|
| | 2023 | 2022 |
| Flujo de Efectivo de las Actividades de Operación | | |
| origen | | |
| Ingresos por venta de Bienes y Servicios Producidos en Establecimientos del Gobierno | 1,913,947 | 2,991,003 |
| Tranferencia Interna y Asignaciones al Sector Público | 216,258,746 | 209,226,008 |
| Otros Ingresos y Beneficios | 797,312 | 4,247,303 |
| | 218,970,005 | 216,464,314 |
| Aplicación | | |
| Servicios Personales | 177,069,055 | 164,935,725 |
| Materiales y Suministros | 6,573,072 | 14,293,977 |
| Servicios Generales | 47,099,200 | 46,006,653 |
| | 230,741,327 | 225,236,355 |
| Flujo Neto de Efectivo por Actividades de Operación | -11,771,322 | -8,772,041 |
| Flujo de Efectivo de las Actividades de Inversión | | |
| origen | | |
| Adquisición de activos | 2,215,404 | 61,515,518 |
| subsídios de Inversión recibidos del Gobierno Federal | 0 | 0 |
| | 2,215,404 | 61,515,518 |
| Aplicación | | |
| Depreciación neta del ejercicio | -37,857,860 | -29,176,254 |
| Otros | 59,040,440 | 1,925,229 |
| | 21,182,580 | -27,251,025 |
| Flujo Neto de Efectivo por Actividades de Inversión | 23,397,984 | 34,264,493 |
| Flujo de Efectivo de las Actividades de Financiamiento | | |
| origen | | |
| Incremento de pasivo | 12,592,833 | 9,234,499 |
| disminución de activo | 616,423 | 3,637,653 |
| | 13,209,256 | 12,872,152 |
| Aplicación | | |
| Incremento de activo | -26,297,465 | -40,266,607 |
| disminución de pasivo | -751,054 | -15,638 |
| | -27,048,519 | -40,282,245 |
| Flujo Neto de Efectivo por Actividades de Financiamiento | -13,839,263 | -27,410,093 |
| Disminución/Incremento Neta en el Efectivo y Equivalentes al Efectivo | -2,212,601 | -1,917,641 |
| Efectivo y Equivalente al Efectivo al Inicio del Ejercicio | 14,678,685 | 16,596,326 |
| Efectivo y Equivalente al Efectivo al Final del Ejercicio | 12,466,084 | 14,678,685 |

Bajo protesta de decir verdad declaramos que los Estados Financieros y sus notas, son razonablemente correctos y son responsabilidad del emisor.


DEPARTAMENTO DE CONTABILIDAD
MTRO. LUIS ENRIQUE SANCHEZ CUEVAS



SUBDIRECCION DE RECURSOS FINANCIEROS
LIC. DORA LUZ HERNANDEZ JUAREZ



DIRECCION DE ADMINISTRACION Y FINANZAS
GRAL. RAFAEL ANTONIO COBAXIN VILLEGAS


INSTITUTO NACIONAL DE PERINATOLOGIA
ISIDRO ESPINOSA DE LOS REYES
REPORTE ANALITICO DEL ACTIVO
MARZO 2023.

| Cuenta Contable | Saldo Inicial (SI) 1 | Cargos del período 2 | Abono del período 3 | Saldo Final (SF) 4(1+2-3) | flujo del período (SI-SF) (1-4) |
|---|-------------------------|-------------------------|------------------------|------------------------------|------------------------------------|
| 1 ACTIVO | 849,093,586 | 79,033,196 | 87,592,134 | 840,534,648 | 8,558,938 |
| 11 ACTIVO CIRCULANTE | 109,444,241 | 79,033,196 | 84,378,254 | 104,099,183 | 5,345,058 |
| 111 Efectivo y Equivalentes | 17,682,862 | 75,755,530 | 80,972,308 | 12,466,084 | 5,216,778 |
| 1111 Efectivo | 99,000 | 0 | 0 | 99,000 | 0 |
| 1112 Bancos /Tesoreria | 11,518,625 | 52,236,855 | 55,969,064 | 7,786,416 | 3,732,209 |
| 1114 Inversiones Temporales(hasta 3 meses) | 6,065,237 | 23,518,675 | 25,003,244 | 4,580,668 | 1,484,569 |
| 112 <u>Derechos a Recibir Efectivo o Equivalentes</u> | <u>16,213,265</u> | <u>30,287</u> | <u>39,637</u> | <u>16,203,915</u> | <u>9,350</u> |
| 1122 Cuentas por Cobrar a Corto Plazo | 3,788,941 | 0 | 37,137 | 3,751,804 | 37,137 |
| 1123 Deudores Diversos por Cobrar a Corto Plazo | 2,535,396 | 30,287 | 2,500 | 2,563,183 | -27,787 |
| 1124 Ingresos por Recuperar a corto Plazo | 0 | 0 | 0 | 0 | 0 |
| 1129 Otros Derechos a Recibir Efectivo | 9,888,928 | 0 | 0 | 9,888,928 | 0 |
| 113 <u>Derecho a recibir Bienes y Servicios</u> | <u>0</u> | <u>0</u> | <u>0</u> | <u>0</u> | <u>0</u> |
| 1139 Otros Derechos a Recibir Bienes y Servicios | 0 | 0 | 0 | 0 | 0 |
| 115 Almacén | 76,162,822 | 3,247,379 | 3,366,309 | 76,043,892 | 118,930 |
| 1151 Almacén de Materiales y Suministros de Consumo | 76,162,822 | 3,247,379 | 3,366,309 | 76,043,892 | 118,930 |
| <u>Estimación por Pérdida o Deterioro de Activos</u> | | | | | |
| 116 <u>Circulantes</u> | <u>-614,708</u> | <u>0</u> | <u>0</u> | <u>-614,708</u> | <u>0</u> |
| <u>Estimación por Cuentas Incobrables por Derecho a</u> | | | | | |
| 1161 Recibir Efectivo o Equivalentes | 0 | 0 | 0 | 0 | 0 |
| 1162 Estimación por deterioro de inventario | -614,708 | 0 | 0 | -614,708 | 0 |
| 12 ACTIVO NO CIRCULANTE | 739,649,345 | 0 | 3,213,880 | 736,435,465 | 3,213,880 |
| <u>Bienes Inmuebles, Infraestructura y Construcciones</u> | | | | | |
| 123 <u>en Proceso</u> | <u>839,532,822</u> | <u>0</u> | <u>0</u> | <u>839,532,822</u> | <u>0</u> |
| 1231 Terrenos | 285,379,208 | 0 | 0 | 285,379,208 | 0 |
| 1233 Edificios no residenciales | 489,711,638 | 0 | 0 | 489,711,638 | 0 |
| <u>Construcciones en Proceso en Bienes del Dominio</u> | | | | | |
| 1235 Público | 64,441,976 | 0 | 0 | 64,441,976 | 0 |
| 124 <u>Bienes Muebles</u> | <u>580,785,716</u> | <u>0</u> | <u>0</u> | <u>580,785,716</u> | <u>0</u> |
| 1241 Mobiliario y Equipo Administrativo | 18,710,381 | 0 | 0 | 18,710,381 | 0 |
| 1242 Mobiliario y Equipo Educacional y Recreativo | 5,061,046 | 0 | 0 | 5,061,046 | 0 |
| 1243 Equipo e Instrumental Médico y de Laboratorio | 534,755,915 | 0 | 0 | 534,755,915 | 0 |
| 1244 Equipo de Transporte | 3,760,568 | 0 | 0 | 3,760,568 | 0 |
| 1246 Maquinaria, otros Equipos y Herramientas | 18,497,806 | 0 | 0 | 18,497,806 | 0 |
| <u>Depreciación, Deterioro y Amortización Acumulada</u> | | | | | |
| 126 <u>de Bienes</u> | <u>-676,728,558</u> | <u>0</u> | <u>3,213,880</u> | <u>-679,942,438</u> | <u>3,213,880</u> |
| 1261 Depreciación Acumulada de Bienes Inmuebles | -226,418,811 | 0 | 611,869 | -227,030,680 | 611,869 |
| 1263 Depreciación Acumulada de Bienes Muebles | -450,309,747 | 0 | 2,602,011 | -452,911,758 | 2,602,011 |
| <u>Estimación por Pérdida o Deterioro de Activos no</u> | | | | | |
| 128 <u>Circulantes</u> | <u>-3,940,635</u> | <u>0</u> | <u>0</u> | <u>-3,940,635</u> | <u>0</u> |
| <u>Estimación por Pérdida de Cuentas Incobrables de</u> | | | | | |
| 1282 Deudores Diversos por Cobrar | -3,940,635 | 0 | 0 | -3,940,635 | 0 |

Bajo protesta de decir verdad declaramos que los Estados Financieros y sus notas, son razonablemente correctos y son responsabilidad del emisor.


DEPARTAMENTO DE CONTABILIDAD
MTRO. LUIS ENRIQUE SANCHEZ CUEVAS


SUBDIRECCION DE RECURSOS FINANCIEROS
LIC. DORA LUZ HERNANDEZ JUAREZ


DIRECCION DE ADMINISTRACION Y FINANZAS
GRAL. RAFAEL ANTONIO COBAXIN VILLEGAS

INSTITUTO NACIONAL DE PERINATOLOGIA
ISIDRO ESPINOSA DE LOS REYES

REPORTE ANALITICO DEL ACTIVO NO CIRCULANTE CON IDENTIFICACION DE OPERACIONES QUE MOTIVARON SUS FLUJOS
MARZO 2023.

| Cuenta Contable | Saldo Inicial | Movimientos por operación presupuestal | | | Movimientos por operación no presupuestal | | | Flujo Total del Período | | Saldo Final |
|---|--------------------|--|----------|-------------------|---|------------------|-------------------|-------------------------|-------------------|--------------------|
| | | Cargos | Abonos | Flujo de Efectivo | Cargos | Abonos | Flujo de Efectivo | Cargos | Abonos | |
| 12 ACTIVO NO CIRCULANTE | 739,649,345 | 0 | 0 | 0 | 0 | 3,213,880 | -3,213,880 | 0 | -3,213,880 | 736,435,465 |
| <u>Bienes Inmuebles, Infraestructura y</u> | | | | | | | | | | |
| 123 Construcciones en Proceso | 839,532,822 | 0 | 0 | 0 | 0 | 0 | 0 | 0 | 0 | 839,532,822 |
| 1231 Terrenos | 285,379,208 | 0 | 0 | 0 | 0 | 0 | 0 | 0 | 0 | 285,379,208 |
| 1233 Edificios no residenciales | 489,711,638 | 0 | 0 | 0 | 0 | 0 | 0 | 0 | 0 | 489,711,638 |
| Construcciones en Proceso en Bienes del | | | | | | | | | | |
| 1235 Dominio Público | 64,441,976 | 0 | 0 | 0 | 0 | 0 | 0 | 0 | 0 | 64,441,976 |
| 124 Bienes Muebles | 580,785,716 | 0 | 0 | 0 | 0 | 0 | 0 | 0 | 0 | 580,785,716 |
| 1241 Mobiliario y Equipo Administrativo | 18,710,381 | | | 0 | | 0 | 0 | 0 | | 18,710,381 |
| Mobiliario y Equipo Educacional y | | | | | | | | | | |
| 1242 Recreativo | 5,061,046 | | | 0 | | 0 | 0 | 0 | | 5,061,046 |
| Equipo e Instrumental Médico y de | | | | | | | | | | |
| 1243 Laboratorio | 534,755,915 | | | 0 | | 0 | 0 | 0 | | 534,755,915 |
| 1244 Equipo de Transporte | 3,760,568 | | | 0 | | 0 | 0 | 0 | | 3,760,568 |
| Maquinaria, otros Equipos y | | | | | | | | | | |
| 1246 Herramientas | 18,497,806 | | | 0 | | 0 | 0 | 0 | | 18,497,806 |
| <u>Depreciación. Deterioro y Amortización</u> | | | | | | | | | | |
| 126 Acumulada de Bienes | -676,728,558 | 0 | 0 | 0 | 0 | 3,213,880 | -3,213,880 | 0 | -3,213,880 | -679,942,438 |
| Depreciación Acumulada de Bienes | | | | | | | | | | |
| 1261 Inmuebles | -226,418,811 | | | | | 611,869 | -611,869 | | -611,869 | -227,030,680 |
| Depreciación Acumulada de Bienes | | | | | | | | | | |
| 1263 Muebles | -450,309,747 | | | | | 2,602,011 | -2,602,011 | | -2,602,011 | -452,911,758 |
| <u>Estimación por Pérdida o Deterioro de</u> | | | | | | | | | | |
| 128 Activos no Circulantes | -3,940,635 | 0 | 0 | 0 | 0 | 0 | 0 | 0 | 0 | -3,940,635 |
| Estimación por Pérdida de Cuentas | | | | | | | | | | |
| Incobrables de Deudores Diversos por | | | | | | | | | | |
| 1282 Cobrar | -3,940,635 | | | | | | 0 | | 0 | -3,940,635 |

Bajo protesta de decir verdad declaramos que los Estados Financieros y sus notas, son razonablemente correctos y son responsabilidad del emisor.

DEPARTAMENTO DE CONTABILIDAD
MTRO. LUIS ENRIQUE SANCHEZ CUEVAS

SUBDIRECCION DE RECURSOS FINANCIEROS
LIC.DORA LUZ HERNANDEZ JUAREZ

DIRECCION DE ADMINISTRACION Y FINANZAS
GRAL. RAFAEL ANTONIO COBAXIN VILLEGAS

INSTITUTO NACIONAL DE PERINATOLOGIA
ISIDRO ESPINOSA DE LOS REYES


REPORTE ANALITICO DEL PASIVO
MARZO 2023.

| | Moneda Nacional | Saldo al inicio del Período | Depuración o Conciliación | Saldo al final del Período |
|--|-----------------|-----------------------------|---------------------------|----------------------------|
| PASIVO | | 41,714,970 | -5,096,410 | 36,618,560 |
| PASIVO A CORTO PLAZO | | 33,619,036 | -3,650,372 | 29,968,664 |
| Servicios Personales a Corto Plazo | Pesos | 0 | 0 | 0 |
| Proveedores por Pagar a Corto Plazo | Pesos | 12,478,387 | -889,139 | 11,589,248 |
| Contratista por Obras Publicas por Pagar | Pesos | 0 | 0 | 0 |
| Retenciones y Contrubuciones por Pagar | Pesos | 21,087,055 | -2,780,726 | 18,306,329 |
| Devoluciones de Ley de ingresos por Pagar | Pesos | 53,594 | 19,493 | 73,087 |
| Pasivo Diferido | Pesos | 0 | 0 | 0 |
| PROVISIONES A CORTO PLAZO | | 8,095,934 | -1,446,038 | 6,649,896 |
| Provisiones para Contingencias a Corto Plazo | Pesos | 8,095,934 | -1,446,038 | 6,649,896 |

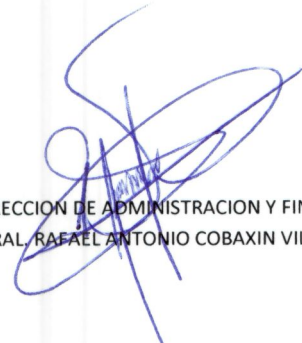
Bajo protesta de decir verdad declaramos que los Estados Financieros y sus notas, son razonablemente correctos y son responsabilidad del emisor.



DEPARTAMENTO DE CONTABILIDAD
MTRO. LUIS ENRIQUE SANCHEZ CUEVAS



SUBDIRECCION DE RECURSOS FINANCIEROS
LIC.DORA LUZ HERNANDEZ JUAREZ



DIRECCION DE ADMINISTRACION Y FINANZAS
GRAL. RAFAEL ANTONIO COBAXIN VILLEGAS