

INSTITUTO NACIONAL DE PERINATOLOGIA  
ESTADO DE SITUACION FINANCIERA  
AL 31 DE DICIEMBRE DE 2023 Y 2022  
(en pesos)

	Año		Concepto	Año	
	2023	2022		2023	2022
<b>1 ACTIVO</b>			<b>2 PASIVO</b>		
<b>ACTIVO CIRCULANTE</b>			<b>PASIVO CIRCULANTE</b>		
11 Efectivo y Equivalente de Efectivo	26,837,475	29,480,313	21 Cuentas por Pagar a Corto Plazo	16,469,987	72,163,777
1111 Efectivo	0	0	211 Servicios Personales por Pagar a Corto Plazo	0	0
1112 Bancos/tesorería	20,929,437	29,480,313	2112 Proveedores por pagar a Corto Plazo	0	45,978,226
1114 Inversiones temporales	0	0	2113 Contratista por Obra Pública	0	0
1116 Depósitos de Fondos de Terceros en Garantía	5,908,038	0	2117 Retenciones y Contribuciones por Pagar a corto Plazo	16,224,170	26,104,673
112 Efectivo o Equivalente de Efectivo a Recibir	3,862,668	51,707,559	2118 Devoluciones de la Ley de Ingresos por Pagar a Corto Plazo	245,817	80,878
1122 Cuentas por Cobrar	946,385	704,478	215 Pasivo Diferido a Corto Plazo	75,530,534	0
1123 Deudores Diversos	829,680	2,250,426	2159 Otros pasivos Diferidos a Corto Plazo	75,530,534	0
1124 Ingresos por Recuperar a corto Plazo	0	38,863,727	216 Fondo y Bienes de Terceros en Garantía	5,908,038	0
1129 Otros Derechos a Recibir Efectivo	2,086,603	9,888,928	2162 Fondos en Administración a Corto Plazo	5,908,038	0
115 Almacenes	68,527,123	75,779,675	217 Provisiones a Corto Plazo	5,324,778	8,095,934
1151 Almacen de Materiales y Suministros de Consumo	68,527,123	75,779,675	2172 Provisiones para Contingencias a Corto Plazo	5,324,778	8,095,934
116 Estimación por pérdida o deterioro de activo circulante	0	0	Total de Pasivos Circulantes	103,233,337	80,259,711
1161 Estimación para Cuenta s Incobrables	0	0			
113 Otros Activos Circulantes	0	0	<b>Total de Pasivo</b>	103,233,337	80,259,711
1139 Otros Derechos a Recibir Bienes o Servicios a corto Plazo.	0	0			
Total de Activos Circulantes	99,227,266	156,967,547	<b>HACIENDA PUBLICA/PATRIMONIO</b>		
<b>ACTIVO NO CIRCULANTE</b>			31 Hacienda Pública/Patrimonio Contribuido	1,113,578,453	1,107,579,682
123 Bienes Inmuebles, infraestructura y Construcciones en Proceso	606,995,328	614,337,747	3110 Aportaciones	741,048,366	735,049,595
1231 Terreno	285,379,208	285,379,208	3120 Actualizaciones de la Hacienda Pública/Patrimonio	372,530,087	372,530,087
1233 Edificios no Habitacionales	257,174,144	264,516,563	32 Hacienda Pública/Patrimonio Generado	-325,717,628	-281,000,283
1235 Construcciones en Proceso en Bienes de Dominio Público	64,441,976	64,441,976	3210 Resultados del ejercicio Ahorro/Desahorro	-48,793,206	-29,498,710
124 Bienes Muebles	109,341,034	135,533,816	3220 Resultados de Ejercicios Anteriores	-276,924,422	-251,501,573
1241 Mobiliario y Equipo de Administración	1,099,288	1,262,326	3252 Cambios por Errores Contables	0	0
1242 Mobiliario y Equipo Educativo y Recreativo	1,447,176	762,791	<b>Total Hacienda Pública/Patrimonio</b>	787,860,825	826,579,399
1243 Equipo e Instrumental Médico y de Laboratorio	104,474,986	130,777,911			
1244 Equipo de Transporte	0	0	<b>Total de Pasivo y Hacienda Pública/Patrimonio</b>	891,094,162	906,839,110
1246 Maquinaria, Otros Equipos y Herramientas	2,319,584	2,730,788			
1279 Activo diferido	75,530,534	0			
Total de Activos No Circulantes	791,866,896	749,871,563			
<b>Total de Activos</b>	891,094,162	906,839,110			

Bajo protesta de decir verdad declaramos que los Estados Financieros y sus notas, son razonablemente correctos y son responsabilidad del emisor

DEPARTAMENTO DE CONTABILIDAD  
LIC. DORA LUZ HERNANDEZ JUAREZ

SUBDIRECCION DE RECURSOS FINANCIEROS  
LIC. DORA LUZ HERNANDEZ JUAREZ

DIRECCION DE ADMINISTRACION Y FINANZAS  
GRAL. RAFAEL ANTONIO COBAXIN VILLEGAS


INSTITUTO NACIONAL DE PERINATOLOGIA  
ESTADO DE SITUACION FINANCIERA  
AL 31 DE DICIEMBRE DE 2023 Y 2022  
(en pesos)

Concepto	Año	
	2023	2022
<b>1 ACTIVO</b>		
<b>11 ACTIVO CIRCULANTE</b>		
111 Efectivo y Equivalente de Efectivo	26,837,475	29,480,313
112 Efectivo o Equivalente de Efectivo a Recibir	3,862,668	51,707,559
115 Almacenes	68,527,123	75,779,675
113 Otros Activos Circulantes	0	0
116 Estimación por pérdida o deterioro de activo circulante	0	0
<b>Total de Activos Circulantes</b>	<b>99,227,266</b>	<b>156,967,547</b>
<b>12 ACTIVO NO CIRCULANTE</b>		
123 Bienes Inmuebles, Infraestructura y Construcciones en Proceso	606,995,328	614,337,747
124 Bienes Muebles	109,341,034	135,533,816
127 Activo Diferido	75,530,534	0
<b>Total de Activos No Circulantes</b>	<b>791,866,896</b>	<b>749,871,563</b>
<b>Total de Activos</b>	<b>891,094,162</b>	<b>906,839,110</b>
<b>2 PASIVO</b>		
<b>PASIVO CIRCULANTE</b>		
211 Cuentas por Pagar a Corto Plazo	16,469,987	72,163,777
215 Pasivo Diferido a Corto Plazo	75,530,534	0
216 Fondo y Bienes de Terceros en Garantía	5,908,038	0
217 Provisiones a Corto Plazo	5,324,778	8,095,934
<b>Total de Pasivo Circulantes</b>	<b>103,233,337</b>	<b>80,259,711</b>
<b>PASIVO NO CIRCULANTE</b>		
225 Otros Pasivos a Corto Plazo	0	0
<b>Total de Pasivo no Circulantes</b>	<b>0</b>	<b>0</b>
<b>Total de Pasivo</b>	<b>103,233,337</b>	<b>80,259,711</b>
<b>3 HACIENDA PUBLICA/PATRIMONIO</b>		
<b>HACIENDA PUBLICA/PATRIMONIO CONTRIBUIDO</b>		
311 Aportaciones	741,048,366	735,049,595
312 Actualizaciones de la Hacienda Pública/Patrimonio	372,530,087	372,530,087
<b>Total de Hacienda Pública/Patrimonio Contribuido</b>	<b>1,113,578,453</b>	<b>1,107,579,682</b>
<b>Hacienda Pública/Patrimonio Generado</b>		
321 Resultados del ejercicio Ahorro/Desahorro	-48,793,206	-29,498,710
322 Resultados de Ejercicios Anteriores	-276,924,422	-251,501,573
325 Cambios por Errores Contables	0	0
<b>Total de Hacienda Pública/Patrimonio Generado</b>	<b>-325,717,628</b>	<b>-281,000,283</b>
<b>Total Hacienda Pública/Patrimonio</b>	<b>787,860,825</b>	<b>826,579,399</b>
<b>Total de Pasivo y Hacienda Pública/Patrimonio</b>	<b>891,094,162</b>	<b>906,839,110</b>

Bajo protesta de decir verdad declaramos que los Estados Financieros y sus notas, son razonablemente correctos y son responsabilidad del emisor.

  
DEPARTAMENTO DE CONTABILIDAD  
MTRO. LUIS ENRIQUE SANCHEZ CUEVAS

  
SUBDIRECCION DE RECURSOS FINANCIEROS  
LIC. DORA LUZ HERNANDEZ JUAREZ

  
DIRECCION DE ADMINISTRACION Y FINANZAS  
GRAL. RAFAEL ANTONIO COBAXIN VILLEGAS

INSTITUTO NACIONAL DE PERINATOLOGIA  
ISIDRO ESPINOSA DE LOS REYES  
ESTADO DE ACTIVIDADES  
AL 31 DE DICIEMBRE DE 2023 Y 2022  
(en pesos)

Concepto		Año	
		2023	2022
4	<b>INGRESOS Y OTROS BENEFICIOS</b>		
41	<i>Ingresos de la Gestión</i>	11,687,410	9,629,943
4173	Ingresos por Venta de Bienes y Servicios Producidos en Establecimientos del Gobierno	11,687,410	9,629,943
4173	Ingreso por Venta de Bienes y Servicios	11,687,410	9,629,943
422	<i>Transferencias, Asignaciones, Subsidios y Otras Ayudas.</i>	1,225,116,769	1,183,039,513
4221	Transferencias Internas y Asignaciones al Sector Público	1,225,116,769	1,183,039,513
41	<b>Otros Ingresos y Beneficios</b>	5,565,271	6,214,757
417	<b>Ingresos Financieros</b>	524,729	342,298
4173	Intereses Ganados de Valores, Créditos, Bonos y Otros	524,729	342,298
417	<b>Otros Ingresos y Beneficios Varios</b>	5,040,542	5,872,459
4173	Otros Ingresos y Beneficios Varios	5,040,542	5,872,459
	<b>Total de Ingresos</b>	1,242,369,450	1,198,884,213
5	<b>GASTOS Y OTRAS PERDIDAS</b>		
	<b>Gasto de Funcionamiento</b>	1,251,125,837	1,188,153,622
511	<b>Servicios Personales</b>	810,009,358	755,496,300
5111	Remuneración al Personal de Carácter Permanente	251,687,520	238,985,182
5112	Remuneraciones al Personal de Carácter Transitorio	14,540,444	9,494,231
5113	Remuneraciones Adicionales y Especiales	203,141,315	189,214,530
5114	Seguridad Social	69,985,852	64,347,966
5115	Otras Prestaciones Sociales y Económicas	243,199,836	223,775,709
5117	Pago de Estimulo a Servidores Públicos	27,454,391	29,678,682
512	<b>Materiales y Suministros</b>	103,284,599	109,309,238
5121	Materiales de Administración, Emisión de Documentos y Artículos de Ofic	2,788,838	3,798,162
5122	Alimentos y utensilios	457,912	1,117,068
5124	Materiales y Artículos de Construcción y de Reparación	1,591,689	922,527
5125	Productos Químicos, Farmacéuticos y de Laboratorio	92,280,204	97,795,491
5126	Combustibles, Lubricantes y Aditivos	296,697	206,016
5127	Vestuario, Blancos, Prendas de Protección y Artículos Deportivos	3,993,864	3,126,732
5128	Materiales y Suministros Para Seguridad	3,550	
5129	Herramientas, Refacciones y Accesorios Menores	1,871,845	2,343,242
513	<b>Servicio Generales</b>	337,831,880	323,348,084
5131	Servicios Básicos	23,399,360	15,445,362
5132	Servicios de Arrendamientos	17,138,403	15,507,875
5133	Servicios Profesionales, Científicos y Técnicos y Otros Servicios	190,901,302	165,501,312
5134	Servicios Financieros Bancarios y Comerciales	1,711,807	1,764,135
5135	Servicios de Instalación, Reparación, Mantenimiento y Conservación	76,350,320	79,063,831
5137	Servicios de Traslado y Viáticos	72,878	64,658
5138	Servicios Oficiales	12,626	21,277
5139	Otros Servicios Generales	28,245,184	45,979,634
55	<b>Otros Gastos y Pérdidas Extraordinarias</b>	40,036,819	40,229,301
5510	Depreciaciones	39,533,973	40,229,301
5599	Otros Gastos Varios	502,846	0
	<b>Total de Gastos y otras Pérdidas</b>	1,291,162,656	1,228,382,923
	Ahorro/Desahorro Neto del Ejercicio	-48,793,206	-29,498,710

Bajo protesta de decir verdad declaramos que los Estados Financieros y sus notas, son razonablemente correctos y son responsabilidad del emisor.

  
DEPARTAMENTO DE CONTABILIDAD  
MTRO. LUIS ENRIQUE SANCHEZ CUEVAS

  
SUBDIRECCION RECURSOS FINANCIEROS  
LIC. DORA LUZ HERNANDEZ JUAREZ

  
DIRECCION DE ADMINISTRACION Y FINANZAS  
GRAL. RAFAEL ANTONIO COBAXIN VILLEGAS



INSTITUTO NACIONAL DE PERINATOLOGIA  
ISIDRO ESPINOSA DE LOS REYES

ESTADO DE ACTIVIDADES  
AL 31 DE DICIEMBRE DE 2023 Y 2022  
(en pesos)

Concepto		Año	
		2023	2022
4	<b>INGRESOS Y OTROS BENEFICIOS</b>		
41	<i>Ingresos de la Gestión</i>	11,687,410	9,629,943
417	Ingresos por Venta de Bienes y Servicios Producidos en Establecimientos del Gobierno	11,687,410	9,629,943
422	<i>Transferencias, Asignaciones, Subsidios y Otras Ayudas.</i>	1,225,116,769	1,183,039,513
41	<i>Ingresos de la Gestión</i>	5,565,271	6,214,757
417	Ingresos Financieros	524,729	342,298
417	Otros Ingresos y Beneficios Varios	5,040,542	5,872,459
	<b>Total de Ingresos</b>	<b>1,242,369,450</b>	<b>1,198,884,213</b>
5	<b>GASTOS Y OTRAS PERDIDAS</b>		
	<b>Gasto de Funcionamiento</b>	<b>1,251,125,837</b>	<b>1,188,153,622</b>
511	Servicios Personales	810,009,358	755,496,300
512	Materiales y Suministros	103,284,599	109,309,238
513	Servicio Generales	337,831,880	323,348,084
55	<b>Otros Gastos y Pérdidas Extraordinarias</b>	<b>40,036,819</b>	<b>40,229,301</b>
551	Depreciaciones	39,533,973	40,229,301
559	Otros Gastos Varios	502,846	0
	<b>Total de Gastos y otras Pérdidas</b>	<b>1,291,162,656</b>	<b>1,228,382,923</b>
	Ahorro/Desahorro Neto del Ejercicio	-48,793,206	-29,498,710

Bajo protesta de decir verdad declaramos que los Estados Financieros y sus notas, son razonablemente correctos y son responsabilidad del emisor.



DEPARTAMENTO DE CONTABILIDAD  
MTRO. LUIS ENRIQUE SANCHEZ CUEVAS



SUBDIRECCION DE RECURSOS FINANCIEROS  
LIC. DORA LUZ HERNANDEZ JUAREZ



DIRECCION DE ADMINISTRACION Y FINANZAS  
GRAL. RAFAEL ANTONIO COBAXIN VILLEGAS

INSTITUTO NACIONAL DE PERINATOLOGIA  
SIDRO ESPINOSA DE LOS REYES

ESTADO DE VARIACIONES EN LA HACIENDA PUBLICA/PATRIMONIO  
AL 31 DE DICIEMBRE DE 2023 Y 2022

Concepto	Patrimonio contribuido	Patrimonio Generado de Ejercicios Anteriores	Patrimonio Generado del Ejercicio	Total
<b>Patrimonio Neto al Final del Ejercicio Anterior Diciembre 2021</b>		3220		
Traspaso a Resultados de Ejercicios Anteriores	1,102,718,566	-310,648,892	-11,532,602	780,537,072
Traspaso a Resultados de Ejercicios Anteriores Reintegros		-7,795,095	11,532,602	3,737,507
Actualización de valor catastral			0	0
Donaciones de Capital Recibidas	4,861,116	66,942,414		66,942,414
Adquisición de activo fijo con recursos propios				4,861,116
Efecto neto de baja de activo				0
Revaluación de activo fijo				0
Resultado del ejercicio Ahorro/(Desahorro)			-29,498,710	-29,498,710
<b>Diciembre 2022.</b>	<b>1,107,579,682</b>	<b>-251,501,573</b>	<b>-29,498,710</b>	<b>826,579,399</b>
<b>Rectificaciones de Resultados de Ejercicios Anteriores</b>				
<b>Patrimonio Neto Inicial Ajustado del Ejercicio Anterior</b>	<b>1,107,579,682</b>	<b>-251,501,573</b>	<b>-29,498,710</b>	<b>826,579,399</b>
<b>Rectificaciones de Resultados de Ejercicios Anteriores</b>				
Aportaciones				0
Donaciones de Capital Recibidas	5,998,771			5,998,771
Actualización valor catastral				0
Adquisición de activo fijo.				0
Traspaso de aportaciones del Gobierno Federal				0
Resultado del ejercicio Ahorro/(Desahorro)			-48,793,206	-48,793,206
Traspaso a Resultados de Ejercicios Anteriores		-25,422,849	29,498,710	4,075,861
Cambio por Errores Contables				0
Revaluación de activo fijo				0
<b>Patrimonio al final de Diciembre de 2023.</b>	<b>1,113,578,453</b>	<b>-276,924,422</b>	<b>-48,793,206</b>	<b>787,860,825</b>


Bajo protesta de decir verdad declaramos que los Estados Financieros y sus notas, son razonablemente correctos y son responsabilidad del emisor.



DEPARTAMENTO DE CONTABILIDAD  
MTRO. LUIS ENRIQUE SANCHEZ CUEVAS



SUBDIRECCION DE RECURSOS FINANCIEROS  
LIC. DORA LUZ HERNANDEZ JUAREZ



DIRECCION DE ADMINISTRACION Y FINANZAS  
GRAL. RAFAEL ANTONIO COBAXIN VILLEGAS

INSTITUTO NACIONAL DE PERINATOLOGIA  
ESTADO DE FLUJO DE EFECTIVO  
AL 31 DE DICIEMBRE DE 2023 Y 2022

Concepto	Año	
	2023	2022
<b>Flujo de Efectivo de las Actividades de Operación</b>		
<b>origen</b>		
Ingresos por venta de Bienes y Servicios Producidos en Establecimientos del Gobierno	11,687,410	9,629,943
Tranferencia Interna y Asignaciones al Sector Público	1,225,116,769	1,183,039,513
Otros Ingresos y Beneficios	5,565,271	6,214,757
	1,242,369,450	1,198,884,213
<b>Aplicación</b>		
Servicios Personales	810,009,358	755,496,300
Materiales y Suministros	103,284,599	109,309,238
Servicios Generales	337,831,880	323,348,084
	1,251,125,837	1,188,153,622
<b>Flujo Neto de Efectivo por Actividades de Operación</b>	<b>-8,756,387</b>	<b>10,730,591</b>
<b>Flujo de Efectivo de las Actividades de Inversión</b>		
<b>origen</b>		
Adquisición de activos subsidiarios de Inversión recibidos del Gobierno Federal	5,998,771	4,861,116
	0	0
	5,998,771	4,861,116
<b>Aplicación</b>		
Depreciación neta del ejercicio	-5,998,771	-71,386,628
Otros	3,573,014	70,679,921
	-2,425,757	-706,707
<b>Flujo Neto de Efectivo por Actividades de Inversión</b>	<b>3,573,014</b>	<b>4,154,409</b>
<b>Flujo de Efectivo de las Actividades de Financiamiento</b>		
<b>origen</b>		
Incremento de pasivo disminución de activo	81,603,511	32,773,113
	55,339,350	0
	136,942,861	32,773,113
<b>Aplicación</b>		
Incremento de activo disminución de pasivo	-75,772,441	-42,244,299
	-58,629,885	-3,373,674
	-134,402,326	-45,617,973
<b>Flujo Neto de Efectivo por Actividades de Financiamiento</b>	<b>2,540,535</b>	<b>-12,844,860</b>
Disminución/Incremento Neto en el Efectivo y Equivalentes al Efectivo Efectivo y Equivalente al Efectivo al Inicio del Ejercicio Efectivo y Equivalente al Efectivo al Final del Ejercicio	-2,642,838	2,040,140
	29,480,313	27,440,173
	26,837,475	29,480,313

**Bajo protesta de decir verdad declaramos que los Estados Financieros y sus notas, son razonablemente correctos y son responsabilidad del emisor.**



DEPARTAMENTO DE CONTABILIDAD  
MTRO. LUIS ENRIQUE SANCHEZ CUEVAS



SUBDIRECCION DE RECURSOS FINANCIEROS  
LIC. DORA LUZ HERNANDEZ JUAREZ





DIRECCION DE ADMINISTRACION Y FINANZAS  
GRAL. RAFAEL ANTONIO COBAXIN VILLEGAS


INSTITUTO NACIONAL DE PERINATOLOGIA  
ESTADO DE CAMBIOS EN LA SITUACION FINANCIERA  
AL 31 DE DICIEMBRE DE 2023 Y 2022  
(en pesos)

Concepto	Año		Concepto	Año	
	ORIGEN	APLICACIÓN		ORIGEN	APLICACIÓN
<b>ACTIVO</b>			<b>PASIVO</b>		
<b>ACTIVO CIRCULANTE</b>			<b>PASIVO CIRCULANTE</b>	<b>81,438,572</b>	<b>58,464,946</b>
Efectivo y Equivalente de Efectivo	57,740,281	0	Cuentas por Pagar a Corto Plazo		55,693,790
	2,642,838		Pasivo diferido a Corto Plazo	75,530,534	
Efectivo o Equivalente de Efectivo a Recibir	47,844,891		Fondos y Bienes de Terceros	5,908,038	
Almacenes	7,252,552		Provisiones a Corto Plazo		2,771,156
Otros Activos Circulantes			<b>PASIVO NO CIRCULANTE</b>	<b>0</b>	
Estimación por pérdida o deterioro de activo circulante			Otros Pasivos a Corto Plazo		
			<i>Total de Pasivo no Circulantes</i>		
<b>ACTIVO NO CIRCULANTE</b>	<b>33,535,201</b>	<b>75,530,534</b>	<i>Total de Pasivo</i>	<b>5,998,771</b>	<b>44,717,345</b>
Bienes Inmuebles, infraestructura y Construcciones en Proceso	7,342,419		<b>HACIENDA PUBLICA/PATRIMONIO</b>		
Bienes Muebles	26,192,782		<b>HACIENDA PUBLICA/PATRIMONIO CONTRIBUIDO</b>	<b>5,998,771</b>	<b>0</b>
Activo diferido		75,530,534	Aportaciones	5,998,771	
			Actualizaciones de la Hacienda Pública/Patrimonio		
			<b>Hacienda Pública/Patrimonio Generado</b>	<b>0</b>	<b>44,717,345</b>
			Resultados del ejercicio Ahorro/Desahorro		19,294,496
			Resultados de Ejercicios Anteriores		25,422,849

Bajo protesta de decir verdad declaramos que los Estados Financieros y sus notas, son razonablemente correctos y son responsabilidad del emisor.

  
DEPARTAMENTO DE CONTABILIDAD  
MTRO. LUIS ENRIQUE SANCHEZ CUEVAS

  
SUBDIRECCION DE RECURSOS FINANCIEROS  
LIC. DORA LUZ HERNANDEZ JUAREZ

  
DIRECCION DE ADMINISTRACION Y FINANZAS  
GRAL. RAFAEL ANTONIO COBAXIN VILLEGAS




INSTITUTO NACIONAL DE PERINATOLOGIA  
ISIDRO ESPINOSA DE LOS REYES  
REPORTE ANALITICO DEL ACTIVO  
DICIEMBRE 2023.

Cuenta Contable	Saldo Inicial (SI) 1	Cargos del periodo 2	Abono del periodo 3	Saldo Final (SF) 4(1+2-3)	flujo del periodo (SI-SF) (1-4)
<b>1 ACTIVO</b>	<b>854,256,512</b>	<b>158,369,366</b>	<b>197,062,250</b>	<b>891,094,162</b>	<b>38,558,634</b>
11 ACTIVO CIRCULANTE	134,356,210	174,146,898	208,990,872	99,512,236	34,843,974
111 Efectivo y Equivalentes	34,361,262	146,219,659	153,743,446	26,837,475	7,523,787
1111 Efectivo	99,000	0	99,000	0	99,000
1112 Bancos / Tesorería	15,982,999	104,005,705	99,059,267	20,929,437	-4,946,438
1114 Inversiones Temporales(hasta 3 meses)	10,551,271	37,889,772	48,441,043	1,114,650	10,551,271
1116 Depositos de Fondos de Terceros	7,727,992	4,324,182	6,144,136	5,908,038	1,819,954
112 Derechos a Recibir Efectivo o Equivalentes	11,125,063	909,776	7,887,201	4,147,638	6,977,425
1122 Cuentas por Cobrar a Corto Plazo	94,110	852,275	0	946,385	-852,275
1123 Deudores Diversos por Cobrar a Corto Plazo	1,142,025	57,501	84,876	1,114,650	27,375
1124 Ingresos por Recuperar a corto Plazo	0	0	0	0	0
1129 Otros Derechos a Recibir Efectivo	9,888,928	0	7,802,325	2,086,603	7,802,325
113 Derecho a recibir Bienes y Servicios	0	0	0	0	0
1139 Otros Derechos a Recibir Bienes y Servicios	0	0	0	0	0
115 Almacén	89,410,027	27,302,786	47,360,225	69,352,588	20,057,439
1151 Almacén de Materiales y Suministros de Consumo	89,410,027	27,302,786	47,360,225	69,352,588	20,057,439
Estimación por Pérdida o Deterioro de Activos					
116 Circulantes	-540,142	-285,323	0	-825,465	285,323
Estimación por Cuentas Incobrables por Derecho a					
1161 Recibir Efectivo o Equivalentes	0	0	0	0	0
1162 Estimación por deterioro de inventario	-540,142	-285,323	0	-825,465	285,323
<b>12 ACTIVO NO CIRCULANTE</b>	<b>719,900,302</b>	<b>-15,777,532</b>	<b>-11,928,622</b>	<b>791,581,926</b>	<b>3,714,660</b>
Bienes Inmuebles, Infraestructura y Construcciones					
123 en Proceso	839,532,822	0	0	839,532,822	0
1231 Terrenos	285,379,208	0	0	285,379,208	0
1233 Edificios no residenciales	489,711,638	0	0	489,711,638	0
Construcciones en Proceso en Bienes del Dominio					
1235 Público	64,441,976	0	0	64,441,976	0
124 Bienes Muebles	586,435,256	-15,777,532	0	570,657,724	15,643,282
1241 Mobiliario y Equipo Administrativo	18,952,113	-134,250	0	18,817,863	0
1242 Mobiliario y Equipo Educativo y Recreativo	5,619,396	315,659	0	5,935,055	-315,659
1243 Equipo e Instrumental Médico y de Laboratorio	539,605,373	-15,958,941	0	523,646,432	15,958,941
1244 Equipo de Transporte	3,760,568	0	0	3,760,568	0
1246 Maquinaria, otros Equipos y Herramientas	18,497,806	0	0	18,497,806	0
Depreciación, Deterioro y Amortización Acumulada					
126 de Bienes	-705,782,806	0	-11,928,622	-693,854,184	-11,928,622
1261 Depreciación Acumulada de Bienes Inmuebles	-231,925,626	0	611,868	-232,537,494	611,868
1263 Depreciación Acumulada de Bienes Muebles	-473,857,180	0	-12,540,490	-461,316,690	-12,540,490
127 Activos Diferidos	0	75,530,534	0	75,530,534	-75,530,534
1279 Activo Diferido	0	75,530,534	0	75,530,534	-75,530,534
Estimación por Pérdida o Deterioro de Activos no					
128 Circulantes	-284,970	0	0	-284,970	0
1282 Deudores Diversos por Cobrar	-284,970	0	0	-284,970	0

Bajo protesta de decir verdad declaramos que los Estados Financieros y sus notas, son razonablemente correctos y son responsabilidad del emisor.

  
DEPARTAMENTO DE CONTABILIDAD  
MITRO. LUIS ENRIQUE SANCHEZ CUEVAS

  
SUBDIRECCION DE RECURSOS FINANCIEROS  
LIC.DORA LUZ HERNANDEZ JUAREZ


  
DIRECCION DE ADMINISTRACION Y FINANZAS  
GRACIEL RAFAEL ANTONIO COBAXIN VILLEGAS




REPORTE ANALITICO DEL ACTIVO NO CIRCULANTE CON IDENTIFICACION DE OPERACIONES QUE MOTIVARON SUS FLUJOS  
DICIEMBRE 2023.

Cuenta Contable	Saldo Inicial	Movimientos por operación presupuestal		Movimientos por operación no presupuestal		Flujo Total del Periodo		Saldo Final	
		Cargos	Abonos	Flujo de Efectivo	Cargos	Abonos	Cargos		Abonos
<b>12 ACTIVO NO CIRCULANTE</b>	<b>719,900,302</b>	<b>0</b>	<b>0</b>	<b>0</b>	<b>-11,928,622</b>	<b>-3,848,910</b>	<b>-15,777,532</b>	<b>11,928,622</b>	<b>791,581,926</b>
Bienes Inmuebles, Infraestructura Y									
123 Construcciones en Proceso	839,532,822	0	0	0	0	0	0	0	839,532,822
1231 Terrenos	285,379,208	0	0	0	0	0	0	0	285,379,208
1233 Edificios no residenciales	489,711,638	0	0	0	0	0	0	0	489,711,638
Construcciones en Proceso en Bienes del									
1235 Dominio Público	64,441,976	0	0	0	0	0	0	0	64,441,976
124 Bienes Muebles	586,435,256	0	0	-15,777,532	0	-15,777,532	-15,777,532	0	570,657,724
1241 Mobiliario y Equipo Administrativo	18,952,113			0	-134,250	-134,250	-134,250	0	18,817,863
Mobiliario y Equipo Educativo y									
1242 Recreativo	5,619,396			0	315,659	315,659	315,659	0	5,935,055
Equipo e Instrumental Médico y de									
1243 Laboratorio	539,605,373			0	-15,958,941	-15,958,941	-15,958,941	0	523,646,432
1244 Equipo de Transporte	3,760,568			0	0	0	0	0	3,760,568
Maquinaria, otros Equipos y									
1246 Herramientas	18,497,806			0	0	0	0	0	18,497,806
<u>Depreciación, Deterioro y Amortización</u>									
126 <u>Acumulada de Bienes</u>	<u>-705,782,806</u>	<u>0</u>	<u>0</u>	<u>0</u>	<u>-11,928,622</u>	<u>11,928,622</u>	<u>0</u>	<u>11,928,622</u>	<u>-693,854,184</u>
Depreciación Acumulada de Bienes									
1261 Inmuebles	-231,925,626			0	611,868	-611,868	-611,868	-611,868	-232,537,494
Depreciación Acumulada de Bienes									
1263 Muebles	-473,857,180			0	-12,540,490	12,540,490	12,540,490	12,540,490	-461,316,690
<b>127 Activos Diferidos</b>	<b>0</b>	<b>75,530,534</b>	<b>0</b>	<b>75,530,534</b>	<b>0</b>	<b>0</b>	<b>0</b>	<b>0</b>	<b>75,530,534</b>
1279 Activo Diferido	0	75,530,534	0	75,530,534	0	0	0	0	75,530,534
<u>Estimación por Pérdida o Deterioro de</u>									
128 <u>Activos no Circulantes</u>	<u>-284,970</u>	<u>0</u>	<u>0</u>	<u>0</u>	<u>0</u>	<u>0</u>	<u>0</u>	<u>0</u>	<u>-284,970</u>
Estimación por Pérdida de Cuentas									
Incobrables de Deudores Diversos por									
1282 Cobrar	-284,970	0	0	0	0	0	0	0	-284,970

Bajo protesta de decir verdad declaramos que los Estados Financieros y sus notas, son razonablemente correctos y son responsabilidad del emisor.

  
DEPARTAMENTO DE CONTABILIDAD  
MTRO. LUIS ENRIQUE SANCHEZ CUEVAS

  
SUBDIRECCION DE RECURSOS FINANCIEROS  
LIC. DORA LUZ HERNANDEZ JUAREZ

  
DIRECCION DE ADMINISTRACION Y FINANZAS  
GRAL. RAFAEL ANTONIO COBAXIN VILLEGAS

INSTITUTO NACIONAL DE PERINATOLOGIA  
ISIDRO ESPINOSA DE LOS REYES

REPORTE ANALITICO DEL PASIVO  
DICIEMBRE 2023.

	Moneda Nacional	Saldo al inicio del Periodo	Depuración o Conciliación	Saldo al final del Periodo
<b>PASIVO</b>		<b>81,092,115</b>	<b>22,141,222</b>	<b>103,233,337</b>
<b>PASIVO A CORTO PLAZO</b>		<b>69,825,474</b>	<b>-53,355,487</b>	<b>16,469,987</b>
Servicios Personales a Corto Plazo	Pesos	0	0	0
Proveedores por Pagar a Corto Plazo	Pesos	48,765,319	-48,765,319	0
Contratista por Obras Publicas por Pagar	Pesos	0	0	0
Retenciones y Contribuciones por Pagar	Pesos	20,995,038	-4,770,868	16,224,170
Devoluciones de Ley de ingresos por Pagar	Pesos	65,117	180,700	245,817
Pasivo Diferido	Pesos	0	0	0
<b>PASIVO DIFERIDO A CORTO PLAZO</b>		<b>0</b>	<b>75,530,534</b>	<b>75,530,534</b>
Otros Pasivos Diferidos a Corto Plazo	Pesos	0	75,530,534	75,530,534

**FONDOS Y BIENES DE TERCEROS**

Fondos en Administración a Corto Plazo	Pesos	7,727,992	-1,819,954	5,908,038
		7,727,992	-1,819,954	5,908,038

**PROVISIONES A CORTO PLAZO**

Provisiones para Contingencias a Corto Plazo	Pesos	3,538,649	1,786,129	5,324,778
		3,538,649	1,786,129	5,324,778


Bajo protesta de decir verdad declaramos que los Estados Financieros y sus notas, son razonablemente correctos y son responsabilidad del emisor.



DEPARTAMENTO DE CONTABILIDAD  
MTR. LUIS ENRIQUE SANCHEZ CUEVAS



SUBDIRECCION DE RECURSOS FINANCIEROS  
LIC. DORA LUZ HERNANDEZ JUAREZ



DIRECCION DE ADMINISTRACION Y FINANZAS  
GRAL. RAFAEL ANTONIO COBAXIN VILLEGAS