

INSTITUTO NACIONAL DE PERINATOLOGIA  
ESTADO DE SITUACION FINANCIERA  
AL 30 DE JUNIO DE 2024 Y 2023  
(en pesos)

1	ACTIVO	Año		Concepto	Año		
		2024	2023		2024	2023	
11	<b>ACTIVO CIRCULANTE</b>			21	<b>PASIVO CIRCULANTE</b>		
111	Efectivo y Equivalente de Efectivo	27,711,461	34,228,390	211	Cuentas por Pagar a Corto Plazo	108,826,591	31,168,375
1111	Efectivo	113,000	99,000	2111	Servicios Personales por Pagar a Corto Plazo	0	0
1112	Bancos/tesorería	7,349,118	6,463,740	2112	Proveedores por pagar a Corto Plazo	86,560,577	9,592,267
1114	Inversiones temporales	13,574,793	14,533,457	2113	Contratista por Obra Pública	0	0
1116	Depósitos de Fondos de Terceros en Garantía	6,674,550	13,132,193	2117	Retenciones y Contribuciones por Pagara a corto Plazo	22,168,809	21,580,298
112	Efectivo o Equivalente de Efectivo a Recibir	3,142,163	11,385,391	2118	Devoluciones de la Ley de Ingresos por Pagar a Corto Plazo	97,205	-4,190
1122	Cuentas por Cobrar	207,879	150,260	215	Pasivo Diferido a Corto Plazo	0	0
1123	Deudores Diversos	847,681	1,346,203	2159	Otros pasivos Diferidos a Corto Plazo	0	0
1124	Ingresos por Recuperar a corto Plazo	0	0	216	Fondo y Bienes de Terceros en Garantía	6,674,550	12,642,167
1129	Otros Derechos a Recibir Efectivo	2,086,603	9,888,928	2162	Fondos en Administración a Corto Plazo	6,674,550	12,642,167
115	Almacenes	76,393,602	62,781,553	217	Provisiones a Corto Plazo	5,789,316	5,783,707
1151	Almacen de Materiales y Suministros de Consumo	76,393,602	62,781,553	2172	Provisiones para Contingencias a Corto Plazo	5,789,316	5,783,707
116	Estimación por pérdida o deterioro de activo circulante	0	0		<i>Total de Pasivos Circulantes</i>	121,290,457	49,594,249
1161	Estimación para Cuenta s Incobrables	0	0		<i>Total de Pasivo</i>	121,290,457	49,594,249
113	Otros Activos Circulantes	0	0				
1139	Otros Derechos a Recibir Bienes o Servicios a corto Plazo.	0	0				
	<i>Total de Activos Circulantes</i>	107,247,226	108,395,334				
12	<b>ACTIVO NO CIRCULANTE</b>			3	<b>HACIENDA PUBLICA/PATRIMONIO</b>		
123	Bienes Inmuebles, infraestructura y Construcciones en Proceso	603,324,118	610,666,537	31	Hacienda Pública/Patrimonio Contribuido	1,115,980,957	1,110,960,926
1231	Terreno	285,379,208	285,379,207	3110	Aportaciones	743,450,870	738,430,839
1233	Edificios no Habitacionales	253,502,934	260,845,354	3120	Actualizaciones de la Hacienda Pública/Patrimonio	372,530,087	372,530,087
1235	Construcciones en Proceso en Bienes de Dominio Público	64,441,976	64,441,976	32	Hacienda Pública/Patrimonio Generado	-426,410,384	-318,173,584
124	Bienes Muebles	100,289,686	123,319,720	3210	Resultados del ejercicio Ahorro/Desahorro	-100,754,726	-46,449,906
1241	Mobiliario y Equipo de Administración	1,197,471	1,125,960	3220	Resultados de Ejercicios Anteriores	-325,655,658	-279,119,877
1242	Mobiliario y Equipo Educativo y Recreativo	1,333,337	954,091	3252	Cambios por Errores Contables	0	7,396,199
1243	Equipo e Instrumental Médico y de Laboratorio	95,653,886	118,692,259		<i>Total Hacienda Pública/Patrimonio</i>	689,570,573	792,787,342
1244	Equipo de Transporte	0	0				
1246	Maquinaria, Otros Equipos y Herramientas	2,104,992	2,547,410				
1279	Activo diferido	0	0				
	<i>Total de Activos No Circulantes</i>	703,613,804	733,986,257				
	<b>Total de Activos</b>	810,861,030	842,381,591		<b>Total de Pasivo y Hacienda Pública/Patrimonio</b>	810,861,030	842,381,591

Bajo protesta de decir verdad declaramos que los Estados Financieros y sus notas, son razonablemente correctos y son responsabilidad del emisor

DEPARTAMENTO DE CONTABILIDAD  
MTRO. LUIS ENRIQUE SANCHEZ CUEVAS


SUBDIRECCION DE RECURSOS FINANCIEROS  
LIC.DORA LUZ HERNANDEZ JUAREZ


DIRECCION DE ADMINISTRACION Y FINANZAS  
LIC. MARIA DE LURDES OLMEDO CRUZ

INSTITUTO NACIONAL DE PERINATOLOGIA  
ESTADO DE SITUACION FINANCIERA  
AL 30 DE JUNIO DE 2024 Y 2023  
(en pesos)

Concepto	Año		Concepto	Año	
	2024	2023		2024	2023
<b>1 ACTIVO</b>			<b>2 PASIVO</b>		
<b>11 ACTIVO CIRCULANTE</b>			<b>21 PASIVO CIRCULANTE</b>		
111 Efectivo y Equivalente de Efectivo	27,711,461	34,228,390	211 Cuentas por Pagar a Corto Plazo	108,826,591	31,168,375
112 Efectivo o Equivalente de Efectivo a Recibir	3,142,163	11,385,391	215 Pasivo Diferido a Corto Plazo	0	0
115 Almacenes	76,393,602	62,781,553	216 Fondo y Bienes de Terceros en Garantía	6,674,550	12,642,167
113 Otros Activos Circulantes	0	0	217 Provisiones a Corto Plazo	5,789,316	5,783,707
116 Estimación por pérdida o deterioro de activo circulante	0	0	<b>Total de Pasivo Circulantes</b>	<b>121,290,457</b>	<b>49,594,249</b>
<b>Total de Activos Circulantes</b>	<b>107,247,226</b>	<b>108,395,334</b>	<b>22 PASIVO NO CIRCULANTE</b>		
<b>12 ACTIVO NO CIRCULANTE</b>			225 Otros Pasivos a Corto Plazo	0	0
123 Bienes Inmuebles, infraestructura y Construcciones en Proceso	603,324,118	610,666,537	<b>Total de Pasivo no Circulantes</b>	<b>0</b>	<b>0</b>
124 Bienes Muebles	100,289,686	123,319,720	<b>Total de Pasivo</b>	<b>121,290,457</b>	<b>49,594,249</b>
127 Activo Diferido	0	0	<b>3 HACIENDA PUBLICA/PATRIMONIO</b>		
<b>Total de Activos No Circulantes</b>	<b>703,613,804</b>	<b>733,986,257</b>	<b>31 HACIENDA PUBLICA/PATRIMONIO CONTRIBUIDO</b>		
<b>Total de Activos</b>	<b>810,861,030</b>	<b>842,381,591</b>	311 Aportaciones	743,450,870	738,430,839
			312 Actualizaciones de la Hacienda Pública/Patrimonio	372,530,087	372,530,087
			<b>Total de Hacienda Pública/Patrimonio Contribuido</b>	<b>1,115,980,957</b>	<b>1,110,960,926</b>
			<b>32 Hacienda Pública/Patrimonio Generado</b>		
			321 Resultados del ejercicio Ahorro/Desahorro	-100,754,726	-46,449,906
			322 Resultados de Ejercicios Anteriores	-325,655,658	-279,119,877
			325 Cambios por Errores Contables	0	7,396,199
			<b>Total de Hacienda Pública/Patrimonio Generado</b>	<b>-426,410,384</b>	<b>-318,173,584</b>
			<b>Total Hacienda Pública/Patrimonio</b>	<b>689,570,573</b>	<b>792,787,342</b>
			<b>Total de Pasivo y Hacienda Pública/Patrimonio</b>	<b>810,861,030</b>	<b>842,381,591</b>

Bajo protesta de decir verdad declaramos que los Estados Financieros y sus notas, son razonablemente correctos y son responsabilidad del emisor.

  
DEPARTAMENTO DE CONTABILIDAD  
MTRO. LUIS ENRIQUE SANCHEZ CUEVAS

  
SUBDIRECCION DE RECURSOS FINANCIEROS  
LIC. DORA LUZ HERNANDEZ JUAREZ


  
DIRECCION DE ADMINISTRACION Y FINANZAS  
LIC. MARIA DE LURDES OLMEDO CRUZ

INSTITUTO NACIONAL DE PERINATOLOGIA  
ISIDRO ESPINOSA DE LOS REYES  
ESTADO DE ACTIVIDADES  
AL 30 DE JUNIO DE 2024 Y 2023  
(en pesos)

Concepto		Año	
		2024	2023
4	<b>INGRESOS Y OTROS BENEFICIOS</b>		
41	<i>Ingresos de la Gestión</i>	6,260,545	4,637,047
4173	<b>Ingresos por Venta de Bienes y Servicios Producidos en Establecimientos del Gobierno</b>	6,260,545	4,637,047
4173	Ingreso por Venta de Bienes y Servicios	6,260,545	4,637,047
422	<i>Transferencias, Asignaciones, Subsidios y Otras Ayudas.</i>	542,851,492	486,915,910
4221	Transferencias Internas y Asignaciones al Sector Público	542,851,492	486,915,910
41	<i>Otros Ingresos y Beneficios</i>	4,084,202	1,679,146
417	<b>Ingresos Financieros</b>	184,963	211,070
4173	Intereses Ganados de Valores, Créditos, Bonos y Otros	184,963	211,070
417	<b>Otros Ingresos y Beneficios Varios</b>	3,899,239	1,468,076
4173	Otros Ingresos y Beneficios Varios	3,899,239	1,468,076
	<b>Total de Ingresos</b>	553,196,239	493,232,103
5	<b>GASTOS Y OTRAS PERDIDAS</b>		
	<i>Gasto de Funcionamiento</i>	638,825,904	520,415,459
511	<b>Servicios Personales</b>	385,263,889	352,646,299
5111	Remuneración al Personal de Carácter Permanente	125,873,482	120,354,615
5112	Remuneraciones al Personal de Carácter Transitorio	18,244,399	4,857,612
5113	Remuneraciones Adicionales y Especiales	83,848,283	80,177,791
5114	Seguridad Social	36,735,084	34,568,483
5115	Otras Prestaciones Sociales y Económicas	113,758,564	105,923,288
5117	Pago de Estimulo a Servidores Públicos	6,804,077	6,764,510
512	<b>Materiales y Suministros</b>	81,861,713	36,608,909
5121	Materiales de Administración, Emisión de Documentos y Artículos de Oficina	1,632,712	1,063,479
5122	Alimentos y utensilios	352,418	173,673
5124	Materiales y Artículos de Construcción y de Reparación	1,202,626	117,861
5125	Productos Químicos, Farmacéuticos y de Laboratorio	71,211,649	33,443,047
5126	Combustibles, Lubricantes y Aditivos	130,877	131,500
5127	Vestuario, Blancos, Prendas de Protección y Artículos Deportivos	6,387,104	951,360
5129	Herramientas, Refacciones y Accesorios Menores	944,327	727,989
513	<b>Servicio Generales</b>	171,700,302	131,160,251
5131	Servicios Básicos	18,094,843	14,490,569
5132	Servicios de Arrendamientos	7,172,679	8,125,109
5133	Servicios Profesionales, Científicos y Técnicos y Otros Servicios	102,236,704	74,152,207
5134	Servicios Financieros Bancarios y Comerciales	1,564,067	1,564,741
5135	Servicios de Instalación, Reparación, Mantenimiento y Conservación	30,823,283	21,808,700
5137	Servicios de Traslado y Viáticos	46,424	20,591
5138	Servicios Oficiales	0	0
5139	Otros Servicios Generales	11,762,302	10,998,334
55	<b>Otros Gastos y Pérdidas Extraordinarias</b>	15,125,061	19,266,550
5510	Depreciaciones	15,125,061	19,266,550
5599	Otros Gastos Varios	0	0
	<b>Total de Gastos y otras Pérdidas</b>	653,950,965	539,682,009
	Ahorro/Desahorro Neto del Ejercicio	-100,754,726	-46,449,906

Bajo protesta de decir verdad declaramos que los Estados Financieros y sus notas, son razonablemente correctos y son responsabilidad del emisor.

  
DEPARTAMENTO DE CONTABILIDAD  
MTRO. LUIS ENRIQUE SANCHEZ CUEVAS

  
SUBDIRECCION RECURSOS FINANCIEROS  
LIC. DORA LUZ HERNANDEZ JUAREZ


  
DIRECCION DE ADMINISTRACION Y FINANZAS  
LIC. MARIA DE LURDES OLMEDO CRUZ


INSTITUTO NACIONAL DE PERINATOLOGIA  
ISIDRO ESPINOSA DE LOS REYES

ESTADO DE ACTIVIDADES  
AL 30 DE JUNIO DE 2024 Y 2023  
(en pesos)

Concepto	Año	
	2024	2023
<b>4 INGRESOS Y OTROS BENEFICIOS</b>		
41 <i>Ingresos de la Gestión</i>	6,260,545	4,637,047
417 Ingresos por Venta de Bienes y Servicios Producidos en Establecimientos del Gobierno	6,260,545	4,637,047
422 <i>Transferencias, Asignaciones, Subsidios y Otras Ayudas.</i>	542,851,492	486,915,910
41 <i>Ingresos de la Gestión</i>	4,084,202	1,679,146
417 Ingresos Financieros	184,963	211,070
417 Otros Ingresos y Beneficios Varios	3,899,239	1,468,076
<b>Total de Ingresos</b>	<b>553,196,239</b>	<b>493,232,103</b>
<b>5 GASTOS Y OTRAS PERDIDAS</b>		
<b><i>Gasto de Funcionamiento</i></b>	<b>638,825,904</b>	<b>520,415,459</b>
511 Servicios Personales	385,263,889	352,646,299
512 Materiales y Suministros	81,861,713	36,608,909
513 Servicio Generales	171,700,302	131,160,251
<b>55 <i>Otros Gastos y Pérdidas Extraordinarias</i></b>	<b>15,125,061</b>	<b>19,266,550</b>
551 Depreciaciones	15,125,061	19,266,550
559 Otros Gastos Varios	0	0
<b>Total de Gastos y otras Pérdidas</b>	<b>653,950,965</b>	<b>539,682,009</b>
Ahorro/Desahorro Neto del Ejercicio	-100,754,726	-46,449,906

Bajo protesta de decir verdad declaramos que los Estados Financieros y sus notas, son razonablemente correctos y son responsabilidad del emisor.

  
DEPARTAMENTO DE CONTABILIDAD  
MTRO. LUIS ENRIQUE SANCHEZ CUEVAS

  
SUBDIRECCION DE RECURSOS FINANCIEROS  
LIC. DORA LUZ HERNANDEZ JUAREZ


  
DIRECCION DE ADMINISTRACION Y FINANZAS  
LIC. MARIA DE LURDES OLMEDO CRUZ


INSTITUTO NACIONAL DE PERINATOLOGIA  
ISIDRO ESPINOSA DE LOS REYES

ESTADO DE VARIACIONES EN LA HACIENDA PUBLICA/PATRIMONIO  
AL 30 DE JUNIO DE 2024 Y 2023

Concepto	Patrimonio contribuido	Patrimonio Generado de Ejercicios Anteriores	Patrimonio Generado del Ejercicio	Total
		3220		
<b>Patrimonio Neto al Final del Ejercicio Anterior Diciembre 2022</b>	1,107,579,682	-251,501,573	-29,498,710	826,579,399
Traspaso a Resultados de Ejercicios Anteriores			29,498,710	29,498,710
Traspaso a Resultados de Ejercicios Anteriores Reintegros		-27,618,304		-27,618,304
Actualización de valor catastral				0
Donaciones de Capital Recibidas	3,381,244			3,381,244
Adquisición de activo fijo con recursos propios				0
Cambio por Errores Contables		7,396,199		7,396,199
Efecto neto de baja de activo				0
Revaluación de activo fijo				0
Resultado del ejercicio Ahorro/(Desahorro)			-46,449,906	-46,449,906
<b>Junio 2023.</b>	<b>1,110,960,926</b>	<b>-271,723,678</b>	<b>-46,449,906</b>	<b>792,787,342</b>
Actualización de valor catastral				0
Revaluación de activo fijo				0
Efecto neto de baja de activo				0
Donaciones de Capital Recibidas	2,617,527			2,617,527
Traspaso a Resultados de Ejercicios Anteriores Reintegros		-5,200,744		-5,200,744
Traspaso a Resultados de Ejercicios Anteriores				0
Adquisición de activo fijo con recursos propios				0
Resultado del ejercicio Ahorro/(Desahorro)			-2,343,300	-2,343,300
Diciembre de 2023.	<b>1,113,578,453</b>	<b>-276,924,422</b>	<b>-48,793,206</b>	<b>787,860,825</b>
<b>Rectificaciones de Resultados de Ejercicios Anteriores</b>				
<b>Patrimonio Neto Inicial Ajustado del Ejercicio Anterior</b>	<b>1,113,578,453</b>	<b>-276,924,422</b>	<b>-48,793,206</b>	<b>787,860,825</b>
<b>Rectificaciones de Resultados de Ejercicios Anteriores</b>				0
Aportaciones				0
Donaciones de Capital Recibidas	2,402,504			2,402,504
Actualización valor catastral				0
Adquisición de activo fijo.				0
Traspaso de aportaciones del Gobierno Federal				0
Resultado del ejercicio Ahorro/(Desahorro)			-100,754,726	-100,754,726
Traspaso a Resultados de Ejercicios Anteriores		-48,731,236	48,793,206	61,970
Cambio por Errores Contables				0
Revaluación de activo fijo				0
<b>Patrimonio al final de Mayo de 2024.</b>	<b>1,115,980,957</b>	<b>-325,655,658</b>	<b>-100,754,726</b>	<b>689,570,573</b>

Bajo protesta de decir verdad declaramos que los Estados Financieros y sus notas, son razonablemente correctos y son responsabilidad del emisor.

  
DEPARTAMENTO DE CONTABILIDAD  
MTRO. LUIS ENRIQUE SANCHEZ CUEVAS

  
SUBDIRECCION DE RECURSOS FINANCIEROS  
LIC. DORA LUZ HERNANDEZ JUAREZ


  
DIRECCION DE ADMINISTRACION Y FINANZAS  
LIC. MARIA DE LURDES OLMEDO CRUZ

INSTITUTO NACIONAL DE PERINATOLOGIA  
ESTADO DE FLUJO DE EFECTIVO  
AL 30 DE JUNIO DE 2024 Y 2023

Concepto	Año	
	2024	2023
<b>Flujo de Efectivo de las Actividades de Operación</b>		
<b>origen</b>		
Ingresos por venta de Bienes y Servicios Producidos en Establecimientos del Gobierno	6,260,545	4,637,047
Tranferencia Interna y Asignaciones al Sector Público	542,851,492	486,915,910
Otros Ingresos y Beneficios	4,084,202	1,679,146
	553,196,239	493,232,103
<b>Aplicación</b>		
Servicios Personales	385,263,889	352,646,299
Materiales y Suministros	81,861,713	36,608,909
Servicios Generales	171,700,302	131,160,251
	638,825,904	520,415,459
<b>Flujo Neto de Efectivo por Actividades de Operación</b>	<b>-85,629,665</b>	<b>-27,183,356</b>
<b>Flujo de Efectivo de las Actividades de Inversión</b>		
<b>origen</b>		
Adquisición de activos	5,020,031	5,307,870
subsídios de Inversión recibidos del Gobierno Federal	0	0
	5,020,031	5,307,870
<b>Aplicación</b>		
Depreciación neta del ejercicio	15,247,392	-50,293,150
Otros	-7,482,074	90,254,135
	7,765,318	39,960,985
<b>Flujo Neto de Efectivo por Actividades de Inversión</b>	<b>12,785,349</b>	<b>45,268,855</b>
<b>Flujo de Efectivo de las Actividades de Financiamiento</b>		
<b>origen</b>		
Incremento de pasivo	77,663,825	17,323,395
disminución de activo	8,300,847	1,254,377
	85,964,672	18,577,772
<b>Aplicación</b>		
Incremento de activo	-13,669,668	-15,247,920
disminución de pasivo	-5,967,617	-553,745
	-19,637,285	-15,801,665
<b>Flujo Neto de Efectivo por Actividades de Financiamiento</b>	<b>66,327,387</b>	<b>2,776,107</b>
Disminución/Incremento Neta en el Efectivo y Equivalentes al Efectivo	-6,516,929	20,861,606
Efectivo y Equivalente al Efectivo al Inicio del Ejercicio	34,228,390	13,366,784
Efectivo y Equivalente al Efectivo al Final del Ejercicio	27,711,461	34,228,390

Bajo protesta de decir verdad declaramos que los Estados Financieros y sus notas, son razonablemente correctos y son responsabilidad del emisor.

  
DEPARTAMENTO DE CONTABILIDAD  
MTRO. LUIS ENRIQUE SANCHEZ CUEVAS

  
SUBDIRECCION DE RECURSOS FINANCIEROS  
LIC. DORA LUZ HERNANDEZ JUAREZ


  
DIRECCION DE ADMINISTRACION Y FINANZAS  
LIC. MARIA DE LURDES OLMEDO CRUZ


INSTITUTO NACIONAL DE PERINATOLOGIA  
ESTADO DE CAMBIOS EN LA SITUACION FINANCIERA  
AL 30 DE JUNIO DE 2024 Y 2023  
(en pesos)

Concepto	Año		Concepto	Año	
	ORIGEN	APLICACIÓN		ORIGEN	APLICACIÓN
<b>ACTIVO</b>			<b>PASIVO</b>		
<b>ACTIVO CIRCULANTE</b>	<b>14,760,157</b>	<b>13,612,049</b>	<b>PASIVO CIRCULANTE</b>	<b>77,663,825</b>	<b>5,967,617</b>
Efectivo y Equivalente de Efectivo	6,516,929		Cuentas por Pagar a Corto Plazo	77,658,216	
Efectivo o Equivalente de Efectivo a Recibir	8,243,228		Pasivo diferido a Corto Plazo		5,967,617
Almacenes		13,612,049	Fondos y Bienes de Terceros		
Otros Activos Circulantes			Provisiones a Corto Plazo	5,609	
Estimación por pérdida o deterioro de activo circulante			<b>PASIVO NO CIRCULANTE</b>	<b>0</b>	
			Otros Pasivos a Corto Plazo		
			<i>Total de Pasivo no Circulantes</i>		
<b>ACTIVO NO CIRCULANTE</b>	<b>30,372,453</b>	<b>0</b>	<b>Total de Pasivo</b>		
Bienes Inmuebles, infraestructura y Construcciones en Proceso	7,342,419		<b>HACIENDA PUBLICA/PATRIMONIO</b>	<b>5,020,031</b>	<b>108,236,800</b>
Bienes Muebles	23,030,034		<b>HACIENDA PUBLICA/PATRIMONIO CONTRIBUIDO</b>	<b>5,020,031</b>	<b>0</b>
Activo diferido			Aportaciones	5,020,031	
			Actualizaciones de la Hacienda Pública/Patrimonio		
			<b>Hacienda Pública/Patrimonio Generado</b>	<b>0</b>	<b>108,236,800</b>
			Resultados del ejercicio Ahorro/Desahorro		54,304,820
			Resultados de Ejercicios Anteriores		46,535,781
			Cambio por Errores Contables		7,396,199

Bajo protesta de decir verdad declaramos que los Estados Financieros y sus notas, son razonablemente correctos y son responsabilidad del emisor.

  
DEPARTAMENTO DE CONTABILIDAD  
MTRO. LUIS ENRIQUE SANCHEZ CUEVAS


  
SUBDIRECCION DE RECURSOS FINANCIEROS  
LIC. DORA LUZ HERNANDEZ JUAREZ


  
DIRECCION DE ADMINISTRACION Y FINANZAS  
LIC. MARIA DE LURDES OLMEDO CRUZ

INSTITUTO NACIONAL DE PERINATOLOGIA  
ISIDRO ESPINOSA DE LOS REYES  
REPORTE ANALITICO DEL ACTIVO  
JUNIO 2024.

Cuenta Contable	Saldo Inicial (SI) 1	Cargos del período 2	Abono del período 3	Saldo Final (SF) 4(1+2-3)	flujo del período (SI-SF) (1-4)
<b>1 ACTIVO</b>	<b>786,682,974</b>	<b>92,816,808</b>	<b>68,638,752</b>	<b>810,861,030</b>	<b>-24,178,056</b>
11 <b>ACTIVO CIRCULANTE</b>	<b>82,848,984</b>	<b>90,806,284</b>	<b>66,123,072</b>	<b>107,532,196</b>	<b>-24,683,212</b>
111 <u>Efectivo y Equivalentes</u>	24,256,955	47,566,996	44,112,490	27,711,461	-3,454,506
1111 Efectivo	104,000	9,000	0	113,000	-9,000
1112 Bancos /Tesoreria	473,698	38,096,911	31,221,491	7,349,118	-6,875,420
1114 Inversiones Temporales(hasta 3 meses)	17,693,682	8,705,502	12,824,391	13,574,793	4,118,889
1116 Depositos de Fondos de Terceros	5,985,575	755,583	66,608	6,674,550	-688,975
112 <u>Derechos a Recibir Efectivo o Equivalentes</u>	3,568,527	46,444	187,838	3,427,133	141,394
1122 Cuentas por Cobrar a Corto Plazo	311,710	0	103,831	207,879	103,831
1123 Deudores Diversos por Cobrar a Corto Plazo	1,170,214	46,444	84,007	1,132,651	37,563
1124 Ingresos por Recuperar a corto Plazo	0	0	0	0	0
1129 Otros Derechos a Recibir Efectivo	2,086,603	0	0	2,086,603	0
113 <u>Derecho a recibir Bienes y Servicios</u>	0	0	0	0	0
1139 Otros Derechos a Recibir Bienes y Servicios	0	0	0	0	0
115 <u>Almacén</u>	55,848,967	43,192,844	19,368,312	79,673,499	-23,824,532
1151 Almacén de Materiales y Suministros de Consumo	55,848,967	43,192,844	19,368,312	79,673,499	-23,824,532
<u>Estimacion por Pérdida o Deterioro de Activos</u>					
116 <u>Circulantes</u>	-825,465	0	2,454,432	-3,279,897	2,454,432
Estimación por Cuentas Incobrables por Derecho a					
1161 Recibir Efectivo o Equivalentes	0	0	0	0	0
1162 Estimación por deterioro de inventario	-825,465	0	2,454,432	-3,279,897	2,454,432
12 <b>ACTIVO NO CIRCULANTE</b>	<b>703,833,990</b>	<b>2,010,524</b>	<b>2,515,680</b>	<b>703,328,834</b>	<b>505,156</b>
<u>Bienes Inmuebles, Infraestructura y Construcciones</u>					
123 <u>en Proceso</u>	839,532,822	0	0	839,532,822	0
1231 Terrenos	285,379,208	0	0	285,379,208	0
1233 Edificios no residenciales	489,711,638	0	0	489,711,638	0
<u>Construcciones en Proceso en Bienes del Dominio</u>					
1235 Público	64,441,976	0	0	64,441,976	0
124 <u>Bienes Muebles</u>	571,049,703	2,010,524	0	573,060,227	-2,010,524
1241 Mobiliario y Equipo Administrativo	19,146,267	0	0	19,146,267	0
1242 Mobiliario y Equipo Educacional y Recreativo	5,945,490	0	0	5,945,490	0
1243 Equipo e Instrumental Médico y de Laboratorio	523,686,185	2,010,524	0	525,696,709	-2,010,524
1244 Equipo de Transporte	3,760,568	0	0	3,760,568	0
1246 Maquinaria, otros Equipos y Herramientas	18,511,193	0	0	18,511,193	0
<u>Depreciacion. Deterioro y Amortización Acumulada</u>					
126 <u>de Bienes</u>	-706,463,565	0	2,515,680	-708,979,245	2,515,680
1261 Depreciacion Acumulada de Bienes Inmuebles	-235,596,835	0	611,869	-236,208,704	611,869
1263 Depreciación Acumulada de Bienes Muebles	-470,866,730	0	1,903,811	-472,770,541	1,903,811
127 <u>Activos Diferidos</u>	0	0	0	0	0
1279 Activo Diferido	0	0	0	0	0
<u>Estimacion por Pérdida o Deterioro de Activos no</u>					
128 <u>Circulantes</u>	-284,970	0	0	-284,970	0
Estimación por Pérdida de Cuentas Incobrables de					
1282 Deudores Diversos por Cobrar	-284,970	0	0	-284,970	0

Bajo protesta de decir verdad declaramos que los Estados Financieros y sus notas, son razonablemente correctos y son responsabilidad del emisor.

  
DEPARTAMENTO DE CONTABILIDAD  
MTRO. LUIS ENRIQUE SANCHEZ CUEVAS

  
SUBDIRECCION DE RECURSOS FINANCIEROS  
LIC.DORA LUZ HERNANDEZ JUAREZ

  
DIRECCION DE ADMINISTRACION Y FINANZAS  
LIC. MARIA DE LOURDES OLMEDO CRUZ




INSTITUTO NACIONAL DE PERINATOLOGIA  
ISIDRO ESPINOSA DE LOS REYES


REPORTE ANALITICO DEL ACTIVO NO CIRCULANTE CON IDENTIFICACION DE OPERACIONES QUE MOTIVARON SUS FLUJOS  
JUNIO 2024.

Cuenta Contable	Saldo Inicial	Movimientos por operación presupuestal			Movimientos por operación no presupuestal			Flujo Total del Período		Saldo Final
		Cargos	Abonos	Flujo de Efectivo	Cargos	Abonos	Flujo de Efectivo	Cargos	Abonos	
<b>12 ACTIVO NO CIRCULANTE</b>	<b>703,833,990</b>	<b>0</b>	<b>0</b>	<b>0</b>	<b>2,010,524</b>	<b>2,515,680</b>	<b>-505,156</b>	<b>2,010,524</b>	<b>-2,515,680</b>	<b>703,328,834</b>
Bienes Inmuebles, Infraestructura y										
123 Construcciones en Proceso	839,532,822	0	0	0	0	0	0	0		839,532,822
1231 Terrenos	285,379,208	0	0	0	0	0	0	0		285,379,208
1233 Edificios no residenciales	489,711,638	0	0	0	0	0	0	0		489,711,638
Construcciones en Proceso en Bienes del										
1235 Dominio Público	64,441,976	0	0	0	0	0	0	0		64,441,976
124 Bienes Muebles	571,049,703	0	0	0	2,010,524	0	2,010,524	2,010,524		573,060,227
1241 Mobiliario y Equipo Administrativo	19,146,267			0	0	0	0	0		19,146,267
Mobiliario y Equipo Educacional y										
1242 Recreativo	5,945,490			0	0	0	0	0		5,945,490
Equipo e Instrumental Médico y de										
1243 Laboratorio	523,686,185			0	2,010,524	0	2,010,524	2,010,524		525,696,709
1244 Equipo de Transporte	3,760,568			0	0	0	0	0		3,760,568
Maquinaria, otros Equipos y										
1246 Herramientas	18,511,193			0	0	0	0	0		18,511,193
Depreciación. Deterioro y Amortización										
126 Acumulada de Bienes	-706,463,565	0	0	0	0	2,515,680	-2,515,680	0	-2,515,680	-708,979,245
Depreciación Acumulada de Bienes										
1261 Inmuebles	-235,596,835			0		611,869	-611,869		-611,869	-236,208,704
Depreciación Acumulada de Bienes										
1263 Muebles	-470,866,730			0		1,903,811	-1,903,811		-1,903,811	-472,770,541
127 Activos Diferidos	0	0	0	0	0	0	0	0	0	0
1279 Activo Diferido	0	0		0			0		0	0
Estimación por Pérdida o Deterioro de										
128 Activos no Circulantes	-284,970	0	0	0	0	0	0	0	0	-284,970
Estimación por Pérdida de Cuentas Incobrables de Deudores Diversos por										
1282 Cobrar	-284,970	0		0			0		0	-284,970

Bajo protesta de decir verdad declaramos que los Estados Financieros y sus notas, son razonablemente correctos y son responsabilidad del emisor.

  
DEPARTAMENTO DE CONTABILIDAD  
MTRO. LUIS ENRIQUE SANCHEZ CUEVAS

  
SUBDIRECCION DE RECURSOS FINANCIEROS  
LIC. DORA LUZ HERNANDEZ JUAREZ

  
DIRECCION DE ADMINISTRACION Y FINANZAS  
LIC. MARIA DE LURDES OLMEDO CRUZ

INSTITUTO NACIONAL DE PERINATOLOGIA  
ISIDRO ESPINOSA DE LOS REYES

REPORTE ANALITICO DEL PASIVO  
JUNIO 2024.

	Moneda Nacional	Saldo al inicio del Período	Depuración o Conciliación	Saldo al final del Período
<b>PASIVO</b>		<b>101,375,759</b>	<b>19,914,698</b>	<b>121,290,457</b>
<b>PASIVO A CORTO PLAZO</b>		<b>90,065,406</b>	<b>18,761,185</b>	<b>108,826,591</b>
Servicios Personales a Corto Plazo	Pesos	0	0	0
Proveedores por Pagar a Corto Plazo	Pesos	72,925,864	13,634,713	86,560,577
Contratista por Obras Publicas por Pagar	Pesos	0	0	0
Retenciones y Contrubuciones por Pagar	Pesos	17,053,136	5,115,673	22,168,809
Devoluciones de Ley de ingresos por Pagar	Pesos	86,406	10,799	97,205
Pasivo Diferido	Pesos	0	0	0
<b>PASIVO DIFERIDO A CORTO PLAZO</b>		<b>0</b>	<b>0</b>	<b>0</b>
Otros Pasivos Diferidos a Corto Plazo	Pesos	0	0	0
<b>FONDOS Y BIENES DE TERCEROS</b>		<b>5,985,575</b>	<b>688,975</b>	<b>6,674,550</b>
Fondos en Administración a Corto Plazo	Pesos	5,985,575	688,975	6,674,550
<b>PROVISIONES A CORTO PLAZO</b>		<b>5,324,778</b>	<b>464,538</b>	<b>5,789,316</b>
Provisiones para Contingencias a Corto Plazo	Pesos	5,324,778	464,538	5,789,316

Bajo protesta de decir verdad declaramos que los Estados Financieros y sus notas, son razonablemente correctos y son responsabilidad del emisor.

DEPARTAMENTO DE CONTABILIDAD  
MTRO. LUIS ENRIQUE SANCHEZ CUEVAS

SUBDIRECCION DE RECURSOS FINANCIEROS  
LIC. DORA LUZ HERNANDEZ JUAREZ

DIRECCION DE ADMINISTRACION Y FINANZAS  
LIC. MARIA DE LURDES OLMEDO CRUZ